

Relatório Analítico dos Investimentos

em maio de 2026

Total para cálculo dos limites da Resolução: R\$ 83.955.205,27

Disponibilidades Financeiras: R\$ 3.040.430,22

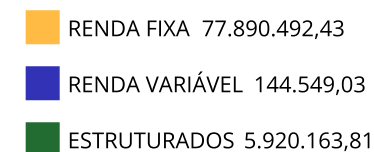
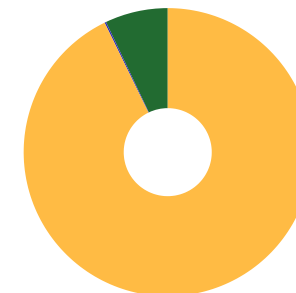
PL Total: R\$ 86.995.635,49

Fundo	Resgate Carência	Saldo	Particip. S/ PL	Cotistas	% PL Fundo % RPPS/Fundo	Lei
13.322.205/0001-35 BB IDKA 2 TÍTULOS PÚBLICOS RESP LIMITADA FIF RENDA FIXA PREVIDENCIÁRIO	D+1 Não há	1.059.297,91	1,26%	643	0,02%	7º I
11.328.882/0001-35 BB IRF-M 1 TÍTULOS PÚBLICOS RESP LIMITADA FIF CIC RENDA FIXA PREVIDENCIÁRIO	D+0 Não há	1.240.099,50	1,48%	1.196	0,01%	7º I
04.857.834/0001-79 BB TESOIRO SELIC RESP LIMITATA FIF CIC RENDA FIXA LP	D+0 Não há	7.035.410,98	8,38%	146.218	0,03%	7º I
23.215.097/0001-55 CAIXA BRASIL GESTÃO ESTRATÉGICA RESP LIMITADA FIF CIC RENDA FIXA	D+0 Não há	3.019.950,13	3,60%	500	0,08%	7º I
14.386.926/0001-71 CAIXA BRASIL IDKA IPCA 2A TÍTULOS PÚBLICOS RESP LIMITADA FIF RENDA FIXA LP	D+0 Não há	6.649.239,39	7,92%	611	0,22%	7º I
11.060.913/0001-10 CAIXA BRASIL IMA-B 5 TÍTULOS PÚBLICOS RESP LIMITADA FIF RENDA FIXA LP	D+0 Não há	7.572.469,33	9,02%	695	0,14%	7º I
10.740.670/0001-06 CAIXA BRASIL IRF-M 1 TÍTULOS PÚBLICOS RESP LIMITADA FIF RENDA FIXA	D+0 Não há	9.332.486,27	11,12%	1.150	0,09%	7º I
10.577.519/0001-90 CAIXA BRASIL IRF-M 1+ TÍTULOS PÚBLICOS RESP LIMITADA FIF RENDA FIXA LP	D+0 Não há	13.121.463,60	15,63%	183	1,82%	7º I
14.508.605/0001-00 CAIXA BRASIL IRF-M TÍTULOS PÚBLICOS RESP LIMITADA FIF RENDA FIXA LP	D+0 Não há	9.968.216,42	11,87%	339	0,57%	7º I
21.838.150/0001-49 ITAÚ INSTITUCIONAL ALOCAÇÃO DINÂMICA RESP LIMITADA FIF CIC RENDA FIXA	D+1 Não há	1.107.053,25	1,32%	128	0,08%	7º I
13.077.418/0001-49 BB PERFIL RESP LIMITADA FIF CIC RENDA FIXA REFERENCIADO DI PREVIDENCIÁRIO LP	D+0 Não há	566.652,68	0,67%	1.229	0,00% 51,50% 19 III § 2º	7º V
23.215.008/0001-70 CAIXA BRASIL MATRIZ RESP LIMITADA FIF RENDA FIXA	D+0 Não há	2.456.339,05	2,93%	591	0,03% 57,40% 19 III § 2º	7º V

Fundo	Resgate Carência	Saldo	Particip. S/ PL	Cotistas	% PL Fundo % RPPS/Fundo	Lei
03.737.206/0001-97 CAIXA BRASIL RESP LIMITADA FIF RENDA FIXA REFERENCIADO DI LP	D+0 Não há	7.621.319,69	9,08%	1.249	0,02% 32,26%	7º V
00.832.435/0001-00 ITAÚ INSTITUCIONAL RESP LIMITADA FIF RENDA FIXA REFERENCIADO DI	D+0 Não há	4.887.913,51	5,82%	483	0,06% 0,00%	7º V
02.224.354/0001-45 SANTANDER INSTITUCIONAL PREMIUM RESP LIMITADA FIF CIC RENDA FIXA REFERENCIADO DI	D+0 Não há	2.252.580,72	2,68%	488	0,05% 0,00%	7º V
14.213.331/0001-14 BB DIVIDENDOS MIDCAPS RESP LIMITADA FIF CIC AÇÕES	D+4 Não há	144.549,03	0,17%	1.687	0,02% 62,60% 19 III § 2º	8º I
06.015.368/0001-00 BB JUROS E MOEDAS RESP LIMITADA FIF CIC MULTIMERCADO LP	D+1 du Não há	4.247.566,38	5,06%	79.566	0,10% 6,20%	10º I
14.120.520/0001-42 CAIXA JUROS E MOEDAS RESP LIMITADA FIF CIC MULTIMERCADO LP	D+0 Não há	567.050,18	0,68%	1.411	0,08% 70,20% 19 III § 2º	10º I
00.973.117/0001-51 ITAÚ INSTITUCIONAL JUROS E MOEDAS RESP LIMITADA FIF CIC MULTIMERCADO	D+1 Não há	1.105.547,25	1,32%	27	1,39% 0,00%	10º I

Enquadramento e Política de Investimento (RENDA FIXA) - base (Maio / 2026) - Resolução CMN nº 5.272, 18/12/2025

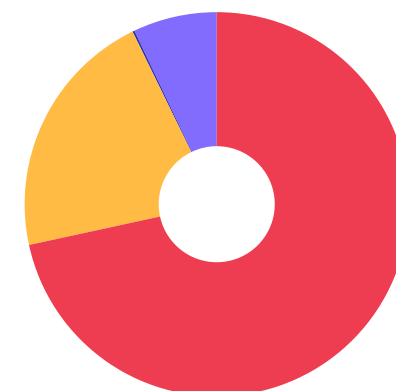
Artigos - Renda Fixa Pró Gestão - Nível 2	Resolução	Carteira \$	Carteira	Estratégia PI - 2026			GAP Superior
				Inf	Alvo	Sup	
7º I - Fundo/Classe 100% Título Públicos ou ETF TP TN	100,00%	60.105.686,78	71,59%	0,00%	66,00%	100,00%	23.849.518,49
7º II - Títulos Públicos - Oferta Primária/Plataformas	100,00%	0,00	0,00%	0,00%	0,00%	100,00%	83.955.205,27
7º III - Títulos Públicos - Oferta Balcão	100,00%	0,00	0,00%	0,00%	0,00%	100,00%	83.955.205,27
7º V - Fundo/Classe de Investimento em Renda Fixa/ETF sem Crédito Privado	80,00%	17.784.805,65	21,18%	0,00%	20,00%	80,00%	49.379.358,57
Total Renda Fixa	100,00%	77.890.492,43	92,78%	0,00%	86,00%	380,00%	



Enquadramento e Política de Investimento (RENDA VARIÁVEL E EXTERIOR) - base (Maio / 2026) - Resolução CMN nº 5.272, 18/12/2025

Artigos - Renda Variável / Estruturado / Imobiliário Pró Gestão - Nivel 2	Resolução	Carteira \$	Carteira	Estratégia PI - 2026			GAP Superior
				Inf	Alvo	Sup	
8º I - Fundo/Classe de Investimento em Ações	40,00%	144.549,03	0,17%	0,00%	4,00%	40,00%	33.437.533,08
10º I - Fundo/Classe de Investimento Multimercado	15,00%	5.920.163,81	7,05%	0,00%	10,00%	15,00%	6.673.116,98
Total Renda Variável / Estruturado / Imobiliário	40,00%	6.064.712,84	7,22%	0,00%	14,00%	55,00%	

Empréstimo Consignado Pró Gestão - Nivel 2	Resolução	Carteira \$	Carteira	Estratégia de Alocação PI - 2026			GAP Superior
				Inferior	Alvo	Superior	
12º - Empréstimos Consignados	10,00%	0,00	0,00%	0,00%	0,00%	10,00%	8.395.520,53



7º I 7º V 8º I 10º I

Estratégia de Alocação para os Próximos 5 Anos

Artigos	Estratégia de Alocação - 2026		Limite Inferior (%)	Limite Superior (%)
	Carteira \$	Carteira %		
Artigo 7º, Inciso I	60.105.686,78	71,59	0,00	100,00
Artigo 7º, Inciso II	0,00	0,00	0,00	100,00
Artigo 7º, Inciso III	0,00	0,00	0,00	100,00
Artigo 7º, Inciso V	17.784.805,65	21,18	0,00	80,00
Artigo 8º, Inciso I	144.549,03	0,17	0,00	40,00
Artigo 10º, Inciso I	5.920.163,81	7,05	0,00	15,00
Artigo 12º	0,00	0,00	0,00	10,00

Retorno dos investimentos e Benchmark's de ativos no mês de Maio/2026 - RENDA FIXA

	Mês	Ano	3M	6M	12M	24M	VaR Mês	Volatilidade 12M
Não definido (Benchmark)	-	-	-	-	-	-	-	-
IPCA (Benchmark)	0,58%	3,20%	2,14%	3,54%	4,72%	10,30%	-	-
CAIXA BRASIL GESTÃO ESTRATÉGICA RESP LIMITADA FIF CIC RENDA FIXA	0,84%	4,49%	1,51%	4,77%	12,81%	23,81%	1,36%	2,89%
ITAÚ INSTITUCIONAL ALOCAÇÃO DINÂMICA RESP LIMITADA FIF CIC RENDA ...	0,62%	4,56%	1,71%	5,15%	12,16%	22,41%	1,54%	2,91%
CDI (Benchmark)	1,07%	5,66%	3,42%	6,95%	14,76%	28,28%	-	-
BB TESOUREO SELIC RESP LIMITATA FIF CIC RENDA FIXA LP	1,06%	5,58%	3,37%	6,84%	14,49%	27,68%	0,00%	0,02%
SANTANDER INSTITUCIONAL PREMIUM RESP LIMITADA FIF CIC RENDA FIXA ...	1,10%	5,68%	3,42%	6,96%	14,77%	28,49%	0,01%	0,03%
CAIXA BRASIL RESP LIMITADA FIF RENDA FIXA REFERENCIADO DI LP	1,11%	5,68%	3,42%	6,98%	14,79%	28,52%	0,02%	0,04%
ITAÚ INSTITUCIONAL RESP LIMITADA FIF RENDA FIXA REFERENCIADO DI	1,10%	5,63%	3,39%	6,93%	14,71%	28,40%	0,01%	0,04%
CAIXA BRASIL MATRIZ RESP LIMITADA FIF RENDA FIXA	1,11%	5,68%	3,39%	6,94%	14,76%	28,41%	0,03%	0,09%
BB PERFIL RESP LIMITADA FIF CIC RENDA FIXA REFERENCIADO DI PREVID...	1,10%	5,70%	3,41%	7,00%	14,84%	28,50%	0,01%	0,04%
IRF-M (Benchmark)	0,68%	4,33%	1,33%	4,65%	13,33%	23,40%	-	-
CAIXA BRASIL IRF-M TÍTULOS PÚBLICOS RESP LIMITADA FIF RENDA FIXA ...	0,63%	4,19%	1,24%	4,48%	13,02%	22,77%	2,04%	3,38%
IMA-B 5 (Benchmark)	0,97%	6,25%	3,72%	7,26%	12,37%	22,37%	-	-
CAIXA BRASIL IMA-B 5 TÍTULOS PÚBLICOS RESP LIMITADA FIF RENDA FIX...	0,94%	6,15%	3,67%	7,14%	12,13%	21,85%	0,65%	1,75%

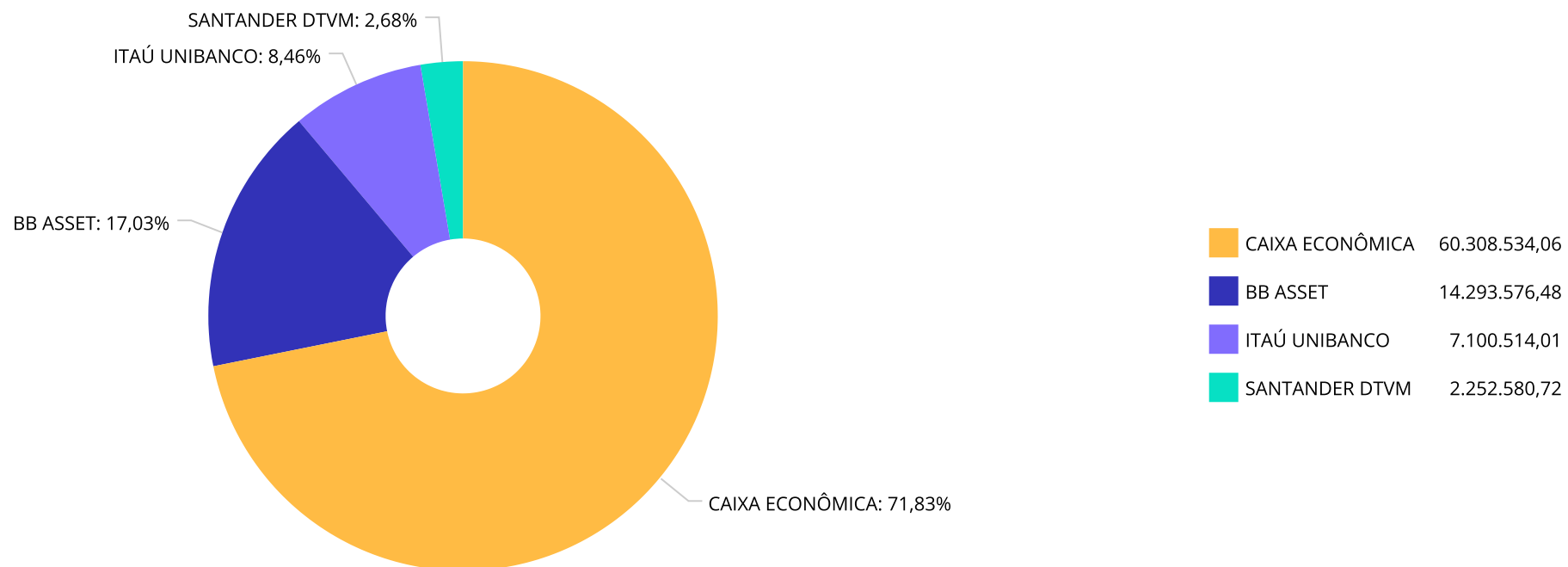
Retorno dos investimentos e Benchmark's de ativos no mês de Maio/2026 - RENDA FIXA

	Mês	Ano	3M	6M	12M	24M	VaR Mês	Volatilidade 12M
IRF-M 1 (Benchmark)	1,07%	5,43%	3,12%	6,65%	14,43%	27,53%	-	-
CAIXA BRASIL IRF-M 1 TÍTULOS PÚBLICOS RESP LIMITADA FIF RENDA FIX...	1,06%	5,36%	3,08%	6,56%	14,20%	27,02%	0,15%	0,33%
BB IRF-M 1 TÍTULOS PÚBLICOS RESP LIMITADA FIF CIC RENDA FIXA PREV...	1,04%	5,31%	3,05%	6,50%	14,08%	26,76%	0,15%	0,33%
IRF-M 1+ (Benchmark)	0,52%	3,93%	0,63%	3,87%	12,85%	21,40%	-	-
CAIXA BRASIL IRF-M 1+ TÍTULOS PÚBLICOS RESP LIMITADA FIF RENDA FI...	0,47%	3,78%	0,55%	3,69%	12,56%	20,76%	2,78%	4,71%
IDKA IPCA 2 Anos (Benchmark)	1,11%	6,25%	3,71%	7,47%	12,69%	22,28%	-	-
CAIXA BRASIL IDKA IPCA 2A TÍTULOS PÚBLICOS RESP LIMITADA FIF REND...	0,94%	6,10%	3,66%	7,24%	12,33%	21,42%	0,68%	1,71%
BB IDKA 2 TÍTULOS PÚBLICOS RESP LIMITADA FIF RENDA FIXA PREVIDENC...	0,96%	6,12%	3,67%	7,21%	12,39%	21,99%	0,68%	1,62%

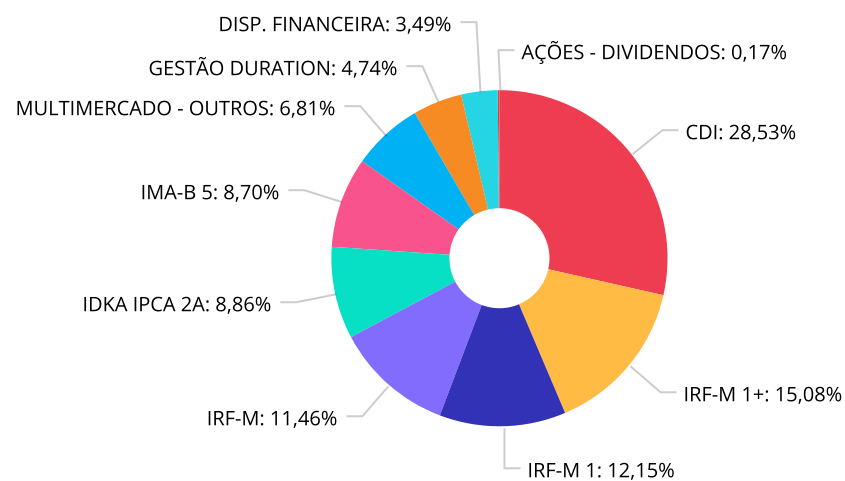
Retorno dos investimentos e Benchmark's de ativos no mês de Maio/2026 - RENDA VARIÁVEL, ESTRUTURADOS E FUNDO IMOBILIÁRIO

	Mês	Ano	3M	6M	12M	24M	VaR Mês	Volatilidade 12M
CDI (Benchmark)	1,07%	5,66%	3,42%	6,95%	14,76%	28,28%	-	-
BB JUROS E MOEDAS RESP LIMITADA FIF CIC MULTIMERCADO LP	1,30%	5,48%	5,20%	7,53%	13,26%	23,48%	1,26%	2,67%
CAIXA JUROS E MOEDAS RESP LIMITADA FIF CIC MULTIMERCADO LP	0,98%	4,94%	2,29%	5,65%	13,38%	25,78%	0,40%	1,49%
ITAÚ INSTITUCIONAL JUROS E MOEDAS RESP LIMITADA FIF CIC MULTIMERC...	1,07%	5,46%	3,07%	6,57%	14,41%	27,80%	0,17%	0,45%
IDIV (Benchmark)	-7,62%	5,11%	-8,92%	6,64%	22,26%	40,48%	-	-
BB DIVIDENDOS MIDCAPS RESP LIMITADA FIF CIC AÇÕES	-8,85%	3,57%	-10,33%	1,87%	7,97%	24,29%	9,98%	19,51%

Distribuição dos ativos por Administradores - base (Maio / 2026)



Distribuição dos ativos por Sub-Segmentos - base (Maio / 2026)

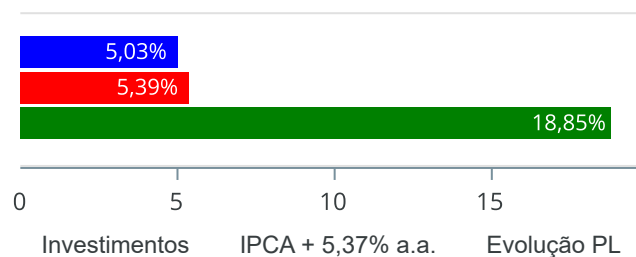


CDI	24.820.216,63	IRF-M 1+	13.121.463,60	IRF-M 1	10.572.585,77	IRF-M	9.968.216,42
IDKA IPCA 2A	7.708.537,30	IMA-B 5	7.572.469,33	MULTIMERCADO - OUTROS	5.920.163,81	GESTÃO DURATION	4.127.003,38
DISP. FINANCEIRA	3.040.430,22	AÇÕES - DIVIDENDOS	144.549,03				

Retorno e Meta de Rentabilidade acumulados no ano de 2026

Mês	Saldo Anterior	Aplicações	Resgates	Saldo no Mês	Retorno	Retorno Acum	Retorno Mês	Retorno Acum	Meta Mês	Meta Acum	Gap Acum	VaR
Janeiro	70.637.935,47	3.650.000,00	237.000,00	75.096.285,46	1.045.349,99	1.045.349,99	1,41%	1,41%	0,77%	0,77%	183,74%	0,61%
Fevereiro	75.096.285,46	2.450.000,00	1.800.000,00	76.478.487,55	732.202,09	1.777.552,08	0,97%	2,39%	1,08%	1,85%	129,05%	0,45%
Março	76.478.487,55	4.410.720,61	830.000,00	80.514.365,74	455.157,58	2.232.709,66	0,57%	2,97%	1,34%	3,22%	92,36%	1,69%
Abril	80.514.365,74	3.200.420,12	4.750.000,03	79.879.603,71	914.817,88	3.147.527,54	1,14%	4,14%	1,09%	4,34%	95,40%	1,13%
Maio	79.879.603,71	4.201.054,63	836.000,00	83.955.205,27	710.546,93	3.858.074,47	0,85%	5,03%	1,00%	5,39%	93,45%	0,98%

Investimentos x Meta de Rentabilidade x PL



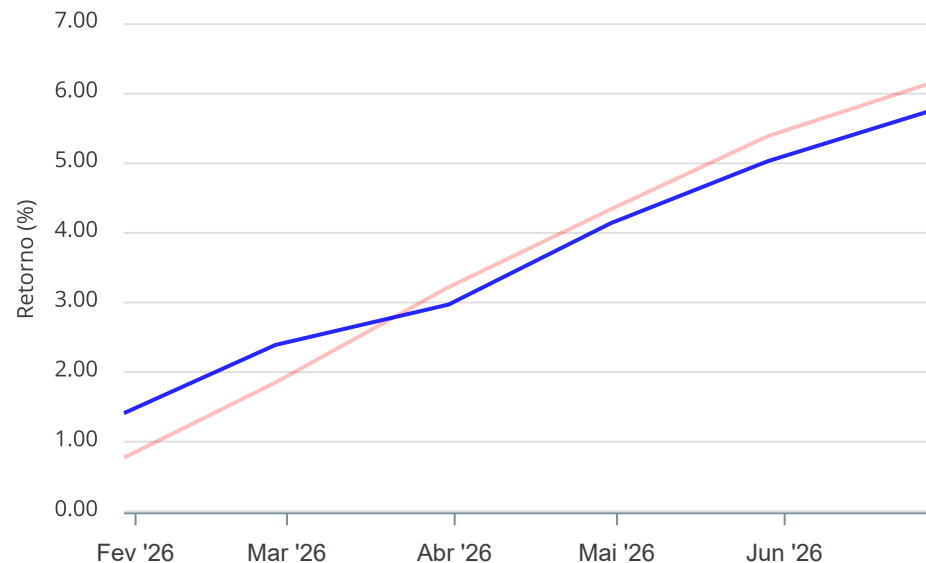
Gráficos ilustrativos de Evolução Patrimonial e indicadores

Evolução do Patrimônio



Comparativo

ANO 36M



- Investimentos Meta de Rentabilidade CDI IMA-B
- IMA-B 5 IMA-B 5+ IMA Geral IRF-M IRF-M 1
- IRF-M 1+ Ibovespa IBX SMLL IDIV
- Investimentos Meta de Rentabilidade CDI IMA-B
- IMA-B 5
- IMA-B 5+ IMA Geral IRF-M IRF-M 1 IRF-M 1+
- Ibovespa IBX SMLL IDIV

Retorno dos Investimentos após as movimentações (aplicações e resgates) no mês de Maio/2026

FUNDOS DE RENDA FIXA

Ativos Renda Fixa	Saldo Anterior	Aplicações	Resgates	Saldo Atual	Retorno (R\$)	Retorno (%)	(%) Instit	Var - Mês
CAIXA BRASIL MATRIZ RESP LIMITADA FIF RENDA FIXA	2.429.325,24	0,00	0,00	2.456.339,05	27.013,81	1,11%	1,11%	0,03%
CAIXA BRASIL RESP LIMITADA FIF RENDA FIXA REFERENC...	7.537.746,67	0,00	0,00	7.621.319,69	83.573,02	1,11%	1,11%	0,02%
BB PERFIL RESP LIMITADA FIF CIC RENDA FIXA REFEREN...	560.484,36	0,00	0,00	566.652,68	6.168,32	1,10%	1,10%	0,01%
ITAÚ INSTITUCIONAL RESP LIMITADA FIF RENDA FIXA RE...	4.655.522,77	180.000,00	0,00	4.887.913,51	52.390,74	1,08%	1,10%	0,01%
BB IRF-M 1 TÍTULOS PÚBLICOS RESP LIMITADA FIF CIC ...	1.227.288,31	0,00	0,00	1.240.099,50	12.811,19	1,04%	1,04%	0,15%
BB TESOUREO SELIC RESP LIMITATA FIF CIC RENDA FIXA ...	6.362.999,18	600.838,19	0,00	7.035.410,98	71.573,61	1,03%	1,06%	0,00%
CAIXA BRASIL IRF-M 1 TÍTULOS PÚBLICOS RESP LIMITAD...	8.514.009,96	726.000,00	0,00	9.332.486,27	92.476,31	1,00%	1,06%	0,15%
BB IDKA 2 TÍTULOS PÚBLICOS RESP LIMITADA FIF RENDA...	1.049.214,94	0,00	0,00	1.059.297,91	10.082,97	0,96%	0,96%	0,68%
CAIXA BRASIL IDKA IPCA 2A TÍTULOS PÚBLICOS RESP LI...	6.587.217,74	0,00	0,00	6.649.239,39	62.021,65	0,94%	0,94%	0,68%
SANTANDER INSTITUCIONAL PREMIUM RESP LIMITADA FIF ...	1.583.054,15	650.000,00	0,00	2.252.580,72	19.526,57	0,87%	1,10%	0,01%
CAIXA BRASIL IMA-B 5 TÍTULOS PÚBLICOS RESP LIMITAD...	6.507.724,66	1.000.000,00	0,00	7.572.469,33	64.744,67	0,86%	0,94%	0,65%
CAIXA BRASIL GESTÃO ESTRATÉGICA RESP LIMITADA FIF ...	2.994.746,17	0,00	0,00	3.019.950,13	25.203,96	0,84%	0,84%	1,36%
ITAÚ INSTITUCIONAL ALOCAÇÃO DINÂMICA RESP LIMITADA...	1.100.236,81	0,00	0,00	1.107.053,25	6.816,44	0,62%	0,62%	1,54%
CAIXA BRASIL IRF-M TÍTULOS PÚBLICOS RESP LIMITADA ...	10.040.444,78	700.000,00	836.000,00	9.968.216,42	63.771,64	0,59%	0,63%	2,04%
CAIXA BRASIL IRF-M 1+ TÍTULOS PÚBLICOS RESP LIMITA...	13.059.762,48	0,00	0,00	13.121.463,60	61.701,12	0,47%	0,47%	2,78%
Total Renda Fixa	74.209.778,22	3.856.838,19	836.000,00	77.890.492,43	659.876,02	0,85%		0,96%

Retorno dos Investimentos após as movimentações (aplicações e resgates) no mês de Maio/2026

FUNDOS DE RENDA VARIÁVEL, ESTRUTURADOS E FUNDO IMOBILIÁRIO

Ativos Renda Variável	Saldo Anterior	Aplicações	Resgates	Saldo Atual	Retorno (R\$)	Retorno (%)	(%) Instit	Var - Mês
BB JUROS E MOEDAS RESP LIMITADA FIF CIC MULTIMERCA...	3.855.833,88	344.216,44	0,00	4.247.566,38	47.516,06	1,13%	1,30%	1,26%
ITAÚ INSTITUCIONAL JUROS E MOEDAS RESP LIMITADA FI...	1.093.842,89	0,00	0,00	1.105.547,25	11.704,36	1,07%	1,07%	0,17%
CAIXA JUROS E MOEDAS RESP LIMITADA FIF CIC MULTIME...	561.571,14	0,00	0,00	567.050,18	5.479,04	0,98%	0,98%	0,40%
BB DIVIDENDOS MIDCAPS RESP LIMITADA FIF CIC AÇÕES	158.577,58	0,00	0,00	144.549,03	-14.028,55	-8,85%	-8,85%	9,98%
Total Renda Variável	5.669.825,49	344.216,44	0,00	6.064.712,84	50.670,91	0,84%		1,19%

Disclaimer

Este documento (caracterizado como relatório, parecer ou análise) foi preparado para uso exclusivo do destinatário, não podendo ser reproduzido ou distribuído por este a qualquer pessoa sem expressa autorização da CRÉDITO E MERCADO CONSULTORIA DE INVESTIMENTOS.. As informações aqui contidas, tem por somente, o objetivo de prover informações e não representa, em nenhuma hipótese, uma oferta de compra e venda ou solicitação de compra e venda de qualquer valor mobiliário ou instrumento financeiro. Trata-se apenas uma OPINIÃO que reflete o momento da análise e são consubstanciadas em informações coletadas em fontes públicas e que julgamos confiáveis.

A utilização destas informações em suas tomadas de decisão e consequentes perdas e ganhos não nos torna responsáveis diretos. As informações deste documento estão em consonância com as informações sobre o(s) produto(s) mencionado(s), entretanto não substituem seus materiais oficiais, como regulamentos, prospectos de divulgação e outros exigidos legalmente.

As informações aqui contidas não representam garantia de exatidão das informações prestadas ou julgamento sobre a qualidade delas, e não devem ser consideradas como tais. É recomendada a leitura cuidadosa destes materiais, com especial atenção para as cláusulas relativas aos objetivos, aos riscos e à política de investimento do(s) produto(s).

Todas as informações podem ser obtidas com os responsáveis pela distribuição, administração, gestão ou no próprio site da CVM (Comissão de Valores Mobiliários) através do link: <https://www.gov.br/cvm/pt-br>.

Sua elaboração buscou atender os objetivos do cliente, considerando a sua situação financeira e seu perfil de investidor. A rentabilidade obtida no passado não representa garantia de rentabilidade futura e os produtos estruturados e/ou de longo prazo possuem, além da volatilidade, riscos associados à sua carteira de crédito e estruturação. Os riscos inerentes aos diversos tipos de operações com valores mobiliários de bolsa, balcão, nos mercados de liquidação futura e de derivativos, podem resultar em perdas aos investimentos realizados, bem como o inverso proporcionalmente. Todos e qualquer outro valor exibido está representado em Real (BRL) e para os cálculos, foram utilizadas observações diárias, sendo sua fonte o Sistema Quantum Axis e a CVM.

A contratação de empresa de Consultoria de Valores Mobiliários para a emissão deste documento não assegura ou sugere a existência de garantia de resultados futuros ou a isenção de risco. Cabe a Consultoria de Valores Mobiliários a prestação dos serviços de ORIENTAÇÃO, RECOMENDAÇÃO E ACONSELHAMENTO, DE FORMA PROFISSIONAL, INDEPENDENTE E INDIVIDUALIZADA, SOBRE INVESTIMENTOS NO MERCADO DE VALORES MOBILIÁRIOS, CUJA ADOÇÃO E IMPLEMENTAÇÃO SEJAM EXCLUSIVAS DO CLIENTE (Resolução CVM nº 19/2021).

Na apuração do cálculo de rentabilidade da carteira de investimentos são considerados os recursos que compõem a carteira previdenciária do RPPS, conforme sua natureza e finalidade, compreendendo aqueles vinculados ao custeio dos benefícios previdenciários, sendo excluídos, para fins de análise, os recursos destinados ao custeio de despesas administrativas, em consonância com o disposto no art. 84, inciso III, alínea "a", da Portaria MTP nº 1.467/2022.

Cabe aos Regimes Próprios de Previdência Social, independentemente da contratação de consultoria de valores mobiliários, observar e assegurar o cumprimento das normas aplicáveis à gestão e à aplicação de seus recursos, em especial aquelas estabelecidas na Resolução CMN nº 5.272/2025, que dispõe sobre os princípios, parâmetros, limites, condições e requisitos para os investimentos dos RPPS, cabendo exclusivamente aos seus órgãos competentes a deliberação, aprovação e implementação das decisões de investimento.

