



ESTADO DO RIO DE JANEIRO
PREFEITURA MUNICIPAL DE NILÓPOLIS
INSTITUTO DE PREVIDÊNCIA DOS SERVIDORES DO MUNICÍPIO DE NILÓPOLIS - PREVINIL

RELATÓRIO DE GOVERNANÇA CORPORATIVA



**INSTITUTO DE PREVIDÊNCIA DOS SERVIDORES DO
MUNICÍPIO DE NILÓPOLIS - PREVINIL**

EXERCÍCIO 2025



ESTADO DO RIO DE JANEIRO
PREFEITURA MUNICIPAL DE NILÓPOLIS
INSTITUTO DE PREVIDÊNCIA DOS SERVIDORES DO MUNICÍPIO DE NILÓPOLIS - PREVINIL

Diretor Presidente

Rodrigo Serpa Florêncio

Diretor Administrativo e Financeiro

Alberto Zampaglione

Diretora de Benefícios

Solange Dutra

Diretor Jurídico

Isabel Cristina de Oliveira dos Santos



Sumário

1. Apresentação.....	05
2. Segurados.....	06
2.1 .Quantitativo de servidores ativos, aposentados e pensionistas.....	06
2.2. Resumo das folhas de pagamento.....	07
2.3. Arrecadação de Contribuições e outras receitas.....	08
2.3.1. Receitas arrecadadas com compensação previdenciária.....	12
2.4. Pagamento de Benefícios e outras despesas.....	22
3. Evolução da Situação Atuarial.....	25
3.1. Custo Previdenciário.....	26
3.2. Evolução quantitativa e qualitativa dos custos por tipo de benefícios.....	28
3.3. Evolução do Resultado relativo ao Equilíbrio Financeiro e Atuarial e do Plano de Custeio.....	29
4. Gestão de Investimentos	30
5. Atividade dos Órgãos Colegiados	35
5.1. Conselho de Administração.....	35
5.2. Conselho Fiscal.....	41
5.3. Comitê de Investimentos.....	44
6. Atividades Institucionais.....	48
6.1. Gestão de Pessoas.....	48
6.2. Gestão Orçamentária e Financeira.....	51
6.3. Compras/Licitações (Dispensas e Inexigibilidades) e Contratos Administrativos.....	54
6.3.1. Licitações.....	55
6.3.2. Contratações Diretas.....	56
6.3.3. Aditamentos/Renovações de Contratos.....	57
6.3.3.1. Celebração de Instrumento Particular de Comodato.....	58
7. Controles Internos.....	58
8. Ações Judiciais.....	59
9. Canais Atendimento.....	62
9.1. Ouvidoria.....	62
10. Imagem Institucional.....	64

Handwritten signatures and initials in blue ink at the bottom of the page.



11. Destaques.....	64
11.1. Homenagem pela Certificação Pró-Gestão.....	64
11.2. Certificado de Regularidade Previdenciária.....	65
11.3. Índice de Situação Previdenciária.....	66
12. Conclusão.....	67
Declaração de Conformidade.....	69
Aprovação do Comitê de Investimentos.....	70
Parecer Conselho Fiscal.....	71
Aprovação Conselho de Administração.....	72
ANEXO I - Demonstrações Contábeis	
ANEXO II Notas Explicativas das Demonstrações Contábeis	

Handwritten initials and signatures in blue ink, including a large 'G' and several smaller marks.

Handwritten signature in blue ink.

Handwritten signatures and initials in blue ink, including a large 'G' and several smaller marks.



1. APRESENTAÇÃO

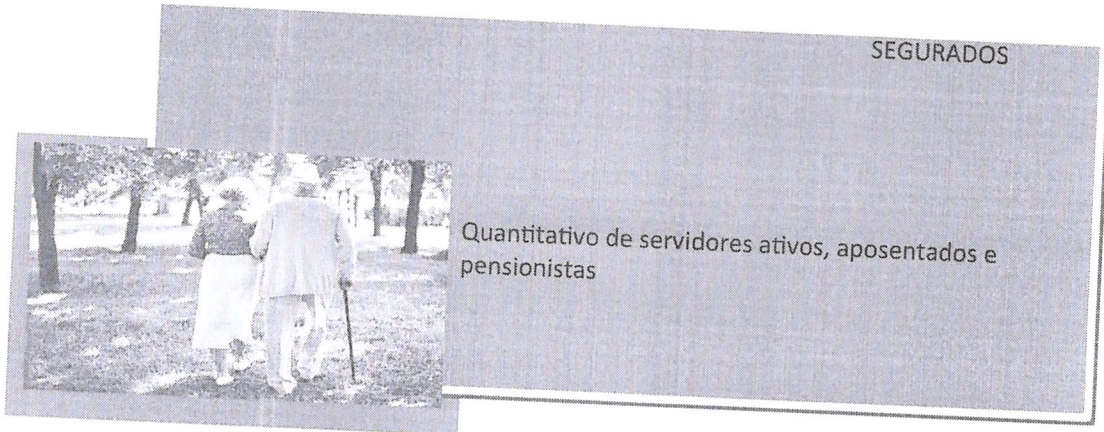
O Instituto de Previdência dos Servidores do Município de Nilópolis/RJ-PREVINIL, possui natureza jurídica de Autarquia, gozando de autonomia administrativa e financeira, sendo responsável pela gestão do Regime Próprio do Município e tem como atribuições a concessão, manutenção e o pagamento de aposentadorias e pensões, de todos os poderes, órgãos e entidades municipais, incluindo a arrecadação e gestão de recursos e fundos previdenciários, assim como: a centralização; a administração; o gerenciamento e a sua operacionalização.

O Instituto foi criado em 1991, através da Lei Complementar nº 05 de 10 de outubro de 1991, sendo regulamentado pela Lei Municipal no 5584/1991, e reestruturado através das Leis Complementares nº 47/2003, 56/2004 e atualmente é regido pelas Leis Complementares nº 141/2018 e no 143/2018 e suas alterações promovidas pelas Leis nº 166/2021, 172/2022 e Emenda a Lei Orgânica nº 24/2022.

A Diretoria Executiva do PREVINIL, representada pelo Diretor Presidente, Rodrigo Serpa Florêncio, pelo Diretor Administrativo e Financeiro, Alberto Zampaglione, pela Diretora de Benefícios, Solange Dutra e, pela Diretora Jurídica, Isabel Cristina de Oliveira dos Santos, apresenta o Relatório de Governança Corporativa da Gestão Previdenciária relativo ao exercício de 2025, com a finalidade de fornecer informações e prestar contas à sociedade, aos segurados ativos, inativos e beneficiários e, ainda, zelando pelo dever de transparência, sobretudo na missão de "Prestar atendimento com eficácia e dignidade, garantindo a concessão e manutenção dos benefícios previdenciários aos seus segurados, beneficiários, servidores ativos, inativos e pensionistas, trabalhando com humanização, ética e responsabilidade" a fim de propiciar o acompanhamento das principais atividades do Instituto, em atendimento aos princípios básicos de Governança Corporativa: transparência, equidade, prestação de contas e responsabilidade social.

Além de focalizar sua atuação na área-fim, arrecadando, assegurando e administrando recursos financeiros e outros ativos para custear os proventos de aposentadoria e pensões, concedidos e a conceder, a servidores públicos municipais e aos seus dependentes, o PREVINIL desenvolveu diversas atividades, aqui resumidas.

Handwritten signatures and initials in blue ink, including a large signature on the left, several smaller initials and signatures in the center and right, and a signature on the far right.



2. SEGURADOS

2.1. Quantitativo de servidores ativos, aposentados e pensionistas:

São segurados obrigatórios do PREVINIL, nos termos da Lei Complementar nº 141/2018, todos os servidores públicos municipais titulares de cargos efetivos da Administração Direta e indireta, suas autarquias e fundações públicas municipais, do Poder Executivo e do Poder Legislativo, bem como os aposentados nos respectivos cargos.

O PREVINIL possui os seguintes segurados e beneficiários, tomando como base o mês de dezembro de 2025:

	Quantidade	Remuneração/Proventos/Pensões
Ativos da Prefeitura Municipal de Nilópolis (base contributiva do PREVINIL)	2388	R\$ 7.884.405,74
Ativos do PREVINIL (base Contributiva do PREVINIL)	04	R\$ 33.357,50
Ativos da Câmara Municipal de Nilópolis (base contributiva do PREVINIL)	14	R\$ 89.735,00
Aposentados	1.175	R\$ 4.564.801,28
Pensionistas	299	R\$ 939.719,58
Extinto Ibascamn	12	R\$ 106.485,00

[Handwritten signatures and initials in blue ink, including a large 'A' and various initials like 'G', 'H', '6', 'L', 'X']



TOTAL	3896	R\$ 13.618504,10
-------	------	------------------

A par da concessão de benefícios, o Instituto encerrou o ano de 2025 processando a folha de pagamento de um total de 1.486 beneficiários, sendo 1.144 segurados inativos do Poder Executivo, 31 inativos do Poder Legislativo, 281 pensionistas do Poder Executivo, 18 pensionistas do Poder Legislativo e 12 beneficiários do extinto Ibascamn.

Importante ressaltar que os dados de servidores ativos do Poder Executivo foram fornecidos pela Secretaria Municipal de Administração e do Poder Legislativo, pelo setor de Recursos Humanos da Câmara Municipal.

No decorrer do ano de 2025 o PREVINIL concedeu 39 benefícios previdenciários, conforme demonstrado no quadro abaixo:

	Aposentadorias concedidas no mês	Pensões concedidas no mês	Total de benefícios concedidos no mês
Janeiro	03	02	05
Fevereiro	00	02	02
Março	00	00	00
Abril	01	01	02
Maio	03	02	05
Junho	02	00	02
Julho	00	02	02
Agosto	01	01	02
Setembro	03	03	06
Outubro	05	06	11
Novembro	01	01	02
Dezembro	00	00	00
TOTAL	19	20	39

2.2. Resumo das Folhas de Pagamento

Até 31 de dezembro do exercício de 2025 o Instituto teve uma Despesa Previdenciária paga (total gasto com aposentadorias, pensões e beneficiários do extinto

[Handwritten signatures and initials in blue ink]



ESTADO DO RIO DE JANEIRO
PREFEITURA MUNICIPAL DE NILÓPOLIS
INSTITUTO DE PREVIDÊNCIA DOS SERVIDORES DO MUNICÍPIO DE NILÓPOLIS - PREVINIL

IBASCAMN) na ordem de R\$ 74.385.896,62 (setenta e quatro milhões trezentos e oitenta e cinco mil oitocentos e noventa e seis reais e sessenta e dois), conforme demonstrado abaixo

Folha de Pagamento Ano 2025							
MÊS	Ativos PREVINIL	Estágio	Aposentados PMN	Aposentados CMN	Pensionistas PMN	Pensionistas CMN	IBASCAMN
Janeiro	R\$ 141.855,09	R\$ 2.146,54	R\$ 4.525.218,44	R\$ 138.828,31	R\$ 910.516,99	R\$ 53.638,25	R\$ 109.875,00
Fevereiro	R\$ 135.970,74	R\$ 2.504,30	R\$ 4.501.169,99	R\$ 138.828,31	R\$ 914.646,63	R\$ 53.638,25	R\$ 140.295,00
Março	R\$ 142.855,94	R\$ 2.146,54	R\$ 4.496.195,42	R\$ 138.828,31	R\$ 906.336,25	R\$ 53.736,38	R\$ 125.085,00
Abril	R\$ 131.071,71	R\$ 2.504,30	R\$ 4.547.843,19	R\$ 138.828,31	R\$ 911.756,55	R\$ 53.638,25	R\$ 125.085,00
Maiο	R\$ 131.071,71	R\$ 2.146,54	R\$ 4.528.161,71	R\$ 138.828,31	R\$ 916.396,88	R\$ 53.638,25	R\$ 125.085,00
Junho	R\$ 138.396,53	R\$ 2.146,54	R\$ 4.540.158,52	R\$ 138.828,31	R\$ 912.668,71	R\$ 53.638,25	R\$ 125.085,00
Julho	R\$ 133.605,05	R\$ 2.241,92	R\$ 4.520.077,49	R\$ 122.878,31	R\$ 915.496,25	R\$ 52.880,79	R\$ 125.085,00
Agosto	R\$ 134.238,38	R\$ 2.146,54	R\$ 4.509.025,54	R\$ 122.878,31	R\$ 903.672,02	R\$ 63.577,00	R\$ 118.110,00
Setembro	R\$ 131.071,71	R\$ 2.146,54	R\$ 4.502.432,64	R\$ 122.878,31	R\$ 908.686,61	R\$ 63.577,00	R\$ 106.485,00
Outubro	R\$ 137.302,51	R\$ 2.826,23	R\$ 4.510.623,81	R\$ 122.224,12	R\$ 898.606,63	R\$ 73.225,56	R\$ 106.485,00
Novembro	R\$ 132.343,97	R\$ 2.074,99	R\$ 4.496.998,39	R\$ 122.224,12	R\$ 900.811,47	R\$ 73.225,56	R\$ 106.485,00
Dezembro	R\$ 141.549,97	R\$ 2.146,54	R\$ 4.480.800,71	R\$ 122.224,12	R\$ 893.018,05	R\$ 69.636,81	R\$ 106.485,00
13º Salário - 1ª Parcela	R\$ 63.763,78	R\$ -	R\$ 2.229.582,72	R\$ 61.439,16	R\$ 449.677,85	R\$ 26.819,14	R\$ 62.542,50
13º Salário - 2ª Parcela	R\$ 66.471,52	R\$ -	R\$ 2.212.844,54	R\$ 59.060,50	R\$ 448.501,59	R\$ 32.218,48	R\$ 43.942,50
Total	R\$ 1.761.568,61	R\$ 27.177,52	R\$ 58.601.133,11	R\$ 1.688.776,81	R\$ 11.790.792,48	R\$ 777.087,97	R\$ 1.528.106,25

2.3. Arrecadação de Contribuições e Outras Receitas

Com relação à Receita Orçamentária arrecadada pelo PREVINIL em 2025, o montante atingiu a cifra de R\$ 95.023.479,85 (noventa e cinco milhões e vinte e três mil quatrocentos e setenta e nove Reais e oitenta e cinco centavos), incluindo os valores da Taxa de Administração. As rubricas orçamentárias estão detalhadas da seguinte forma:

RECEITAS CORRENTES	R\$ 24.336.654,66
Contribuições Sociais	R\$ 14.663.047,86
Contribuição do Servidor Ativo Civil	R\$ 13.991.759,65
Contribuição do Servidor Inativo Civil	R\$ 426.985,38
Contribuição do Pensionista	R\$ 178.519,29
Patronal – Servidor Ativo Civil – Cedido a Outros Entes	R\$ 65.783,54
Receita Patrimonial	R\$ 7.894.357,82
Remuneração dos Recursos do RPPS	R\$ 7.894.357,82
Outras Receitas Correntes	R\$ 1.779.248,98
Restituições	R\$ 2.234,92
COMPREV	R\$ 1.752.381,83

[Handwritten signatures and initials in blue ink]



ESTADO DO RIO DE JANEIRO
PREFEITURA MUNICIPAL DE NILÓPOLIS
INSTITUTO DE PREVIDÊNCIA DOS SERVIDORES DO MUNICÍPIO DE NILÓPOLIS - PREVINIL

Outras Receitas Primárias	R\$ 24.632,23
RECEITAS CORRENTES – INTRA-ORÇAMENTÁRIAS	R\$ 70.686.825,19
Contribuições Sociais	R\$ 29.850.266,79
Patronal – Servidor Ativo Civil	R\$ 28.503.842,86
Contribuição Patronal – Parcelamentos - Principal	R\$ 393.829,80
Contribuição Patronal – Parcelamentos – Multa e Juros	R\$ 952.594,13
Outras Receitas Correntes	R\$ 40.836.558,40
Aportes Periódicos p/Amortização de Déficit Atuarial – Em Regime de Parcelamento – Principal	R\$ 28.950.231,82
Aportes Periódicos p/ Amortização de Déficit Atuarial - Multa e Juros	R\$ 11.886.326,58
TOTAL (CORRENTES + INTRA-ORÇAMENTÁRIAS)	R\$ 95.023.479,85

Além da arrecadação acima detalhada, entrou nos cofres do PREVINIL o montante de R\$ 1.533.918,75 (um milhão quinhentos e trinta e três mil novecentos e dezoito Reais e setenta e cinco centavos) a título de aportes financeiros realizados pela Prefeitura de Nilópolis, para cobrir a folha de pagamento dos benefícios especiais do Extinto IBASCAMN. Em suma, o valor total ingressado aos cofres da Autarquia, no Exercício Financeiro de 2025, foi de R\$ 96.557.398,60 (noventa e cinco milhões quinhentos e cinquenta e sete mil trezentos e noventa e oito Reais e sessenta centavos).

Importante ressaltar que o valor da receita prevista para o Exercício de 2025 foi de R\$ 98.718.984,12 (noventa e oito milhões setecentos e dezoito mil novecentos e oitenta e quatro Reais e doze centavos).

Até 31 de dezembro do exercício de 2025, ingressou no Instituto um montante de R\$ 13.991.759,65 (treze milhões, novecentos e noventa e um mil, setecentos e cinquenta e nove reais e sessenta e cinco centavos) referente à receita de contribuição previdenciária dos Servidores Civis Ativos; R\$ 605.504,67 (seiscentos e cinco mil, quinhentos e quatro reais e sessenta e sete centavos) referente à receita de contribuição previdenciária de Servidores Civis Inativos e Pensionistas cujos benefícios superam o teto do Regime Geral; R\$ 65.783,54 (sessenta e cinco mil, setecentos e oitenta e três reais e cinquenta e quatro centavos) referente à receita de contribuição previdenciária Patronal de Servidor Civil Ativo Cedido para outros Entes; R\$ 7.894.357,82 (sete milhões, oitocentos e noventa e quatro mil, trezentos e cinquenta e sete reais e oitenta e dois centavos) em referência aos rendimentos financeiros sobre as aplicações do Instituto; R\$ 1.752.381,83 (um milhão, setecentos e

Handwritten signatures and initials in blue ink, including a large signature on the left and several smaller ones on the right, some with numbers 3, 7, and 9 written above them.



ESTADO DO RIO DE JANEIRO
PREFEITURA MUNICIPAL DE NILÓPOLIS
INSTITUTO DE PREVIDÊNCIA DOS SERVIDORES DO MUNICÍPIO DE NILÓPOLIS - PREVINIL

Restituições	R\$ 58.743,05	R\$ 2.234,92
COMPREV	R\$ 4.36.881,52	R\$ 1.752.381,83
Outras Receitas Primárias	R\$ 24.854,33	R\$ 24.632,23
RECEITAS CORRENTES – INTRA-ORÇAMENTÁRIAS	R\$ 73.208.608,38	R\$ 70.686.825,19
Contribuições Sociais	R\$ 27.701.260,76	R\$ 29.850.266,79
Patronal – Servidor Ativo Civil	R\$ 27.701.260,76	R\$ 28.499.759,93
Patronal – Servidor Ativo Civil Multa e juros	R\$ 0	R\$ 4.082,93
Parcelamento – Patronal Principal	R\$ 0	R\$ 393.829,80
Parcelamento – Patronal Principal Multa e juros	R\$ 0	R\$ 952.594,13
Outras Receitas Correntes	R\$ 45.507.347,62	R\$ 40.836.558,40
Aportes Periódicos p/Amortização de Déficit Atuarial – Em Regime de Parcelamento – Principal	R\$ 28.366.221,78	R\$ 28.950.231,82
Aportes Periódicos p/ Amortização de Déficit Atuarial - Multa e Juros	R\$ 13.239.912,96	R\$ 11.886.326,58
Outras Receitas Primárias – Taxa de Administração	R\$ 3.901.212,88	R\$ 0,00
TOTAL (CORRENTES + INTRA-ORÇAMENTÁRIAS)	R\$ 95.173.419,37	R\$ 95.023.479,85

Conforme demonstrado abaixo, o resultado financeiro do Instituto foi superavitário em R\$ 20.113.290,53 (vinte milhões, cento e treze mil, duzentos e noventa reais e cinquenta e três centavos).

Resultado Financeiro

DESCRIÇÃO	Valor (R\$) 2024	Valor (R\$) 2025
(+) Receitas Orçamentárias Arrecadadas	95.173.419,37	95.023.479,85
(+) Transferência Financeira Recebida - PMN	1.430.875,00	1.533.918,75
(=) Total dos Recursos recebidos pelo PREVINIL	96.604.294,37	96.557.398,60
(-) Despesas Orçamentárias Pagas	79.017.291,48	76.359.300,72
(-) Restos a Pagar	87.537,03	84.807,35

Handwritten signatures and initials in blue ink, including a large signature on the left and several smaller ones on the right. A circled number '11' is visible near the bottom right.



(=) Resultado Déficit/Superávit	17.499.465,86	20.113.290,53
---------------------------------	---------------	---------------

2.3.1. Receitas arrecadadas com compensação previdenciária

A Compensação Previdenciária consiste em um acerto de contas entre o Regime Geral de Previdência Social - RGPS e os Regimes Próprios de Previdência Social - RPPS dos servidores públicos da União, dos Estados, do Distrito Federal e dos Municípios. O Decreto nº 10.188, de 20 de dezembro de 2019, estabeleceu a compensação financeira entre os Regimes Próprios de Previdência Social, definindo regras, prazos e procedimentos para sua operacionalização.

Posteriormente, a temática passou por atualização normativa, sendo a regulamentação mais recente disciplinada pela Portaria nº 1.400, de 27 de maio de 2024, a qual aperfeiçoou os procedimentos operacionais e os critérios aplicáveis à compensação previdenciária entre os regimes.

Regime Instituidor (RI) – Regime previdenciário responsável pela concessão e pelo pagamento de benefício de aposentadoria ou pensão por morte dela decorrente a segurado ou servidor público ou a seus dependentes com cômputo de tempo de contribuição no âmbito do regime de origem;

Regime de Origem (RO) – Regime previdenciário ao qual o segurado ou servidor público esteve vinculado e não tenha ensejado o recebimento de aposentadoria ou de pensão aos seus dependentes.

Valores Arrecadados com a Compensação Previdenciária - COMPREV

O Instituto de Previdência dos Servidores do Município de Nilópolis – PREVINIL arrecadou R\$ 1.734.235,20 (um milhão, setecentos e trinta e quatro mil, duzentos e trinta e cinco reais e vinte centavos) a título de Compensação Previdenciária junto ao Regime Geral de Previdência Social - RGPS. A tabela a seguir demonstra o comportamento dessa receita ao longo do exercício.



Tabela 1 - Demonstrativo de valores arrecadados a título de Compensação Previdenciária.

Mês	Valor Fluxo Líquido
Janeiro	R\$ 179.981,73
Fevereiro	R\$ 179.060,31
Março	R\$ 78.991,20
Abril	R\$ 0,00
Maió	R\$ 0,00
Junho	R\$ 333.910,24
Julho	R\$ 123.083,71
Agosto	R\$ 70.390,44
Setembro	R\$ 189.550,81
Outubro	R\$ 108.892,26
Novembro	R\$ 100.531,21
Dezembro	R\$ 369.843,29
Total	R\$ 1.734.235,20

Em relação aos valores zerados nos meses de abril e maio, registra-se que houve bloqueio temporário no repasse da compensação previdenciária, em razão da ausência da Certidão Negativa de Débitos (CND) do Ente Federativo no período. Ressalta-se, contudo, que os valores correspondentes aos referidos meses foram posteriormente regularizados e integralmente repassados no mês de junho, após a regularização da referida documentação.

Valores repassados ao Regime Geral da Previdência Social

A Legislação vigente estabelece que os valores do Fluxo Mensal (pró-rata) sejam pagos pelo regime de origem ao regime instituidor, enquanto os benefícios objeto de compensação financeira permanecerem em manutenção.

Desta forma, os valores recebidos mensalmente a título de compensação previdenciária podem apresentar variações, com acréscimo ou decréscimos, em decorrência

5
13



do deferimento de novos requerimentos entre os participantes ou de cessações de pagamento, ocasionados pela perda da qualidade de beneficiário, como nos casos de óbito, renúncia ao benefício, entre outras hipóteses previstas na legislação.

Ressalta-se, ainda, que, no âmbito da auditoria destinada à verificação da averbação do tempo de contribuição oriundo de outros regimes previdenciários, foi realizada análise minuciosa e individualizada de cada processo de aposentadoria e de pensão por morte, permitindo a identificação de pagamentos indevidos de requerimentos em fluxo mensal "pró-rata", decorrentes da perda da qualidade de segurando perante esta Autarquia.

Sendo assim, ao logo do exercício de 2025, foram cessados manualmente 29 requerimentos, o que gerou a restituição do montante de R\$ 2.116.168,97 (dois milhões, cento e dezesseis mil, cento e sessenta e oito Reais e noventa e sete centavos), efetivada por meio do encontro de contas, em cada competência, entre os dois regimes participantes, com o devido registro e controle individualizado de cada restituição realizada ao Regime Geral de Previdência Social – RGPS.

Ainda no que concerne à devolução de valores ao Regime Geral da Previdência Social, é importante mencionar que cada requerimento apresenta valor distinto, em função de fatores como o valor do fluxo mensal e o período em que ocorreu o repasse indevido.

Neste contexto, destaca-se a atuação preventiva do Instituto, que aderiu ao Sistema Nacional de Registro Civil – SIRC, ferramenta indispensável para a realização de cruzamento de informações de registro de óbitos antes do fechamento da folha de pagamento, medida que mitiga riscos, evita pagamentos indevidos de proventos e previne o repasse indevido do fluxo mensal da compensação previdenciária.

Compensação Previdenciária entre os Regimes Próprios de Previdência Social – RPPS.

Durante o exercício de 2025, o Instituto de Previdência dos Servidores do Município de Nilópolis – PREVINIL recebeu valores a título de compensação financeira entre os Regimes Próprios de Previdência Social - RPPS.

Compensação Financeira com o Estado do Rio de Janeiro – RIOPREVIDÊNCIA

No referido exercício, o PREVINIL arrecadou o montante de R\$ 8.409,86 (oito mil, quatrocentos e nove reais e oitenta e seis centavos), decorrente da compensação financeira junto ao Fundo Único de Previdência Social do Estado do Rio de Janeiro –



RIOPREVIDÊNCIA. A tabela a seguir demonstra o comportamento dessa receita ao longo do exercício:

Tabela 2 – Valores arrecadados a título de Compensação Financeira – RIOPREVIDÊNCIA

Mês	Valor a Receber Nilópolis (R\$)	Valor devido ao Estado/RJ (R\$)	Saldo Apurado (R\$)	Resultado da Competência
Janeiro	R\$ 0,00	R\$ 0,00	R\$ 0,00	Valor arrecadado em Dezembro/2024
Fevereiro	R\$ 671,47	R\$ 0,00	R\$ 671,47	Crédito para Nilópolis: R\$ 671,47
Março	R\$ 703,49	R\$ 0,00	R\$ 703,49	Crédito para Nilópolis: R\$ 703,49
Abril	R\$ 703,49	R\$ 0,00	R\$ 703,49	Crédito para Nilópolis: R\$ 703,49
Mai	R\$ 703,49	R\$ 0,00	R\$ 703,49	Crédito para Nilópolis: R\$ 703,49
Junho	R\$ 703,49	R\$ 0,00	R\$ 703,49	Crédito para Nilópolis: R\$ 703,49
Julho	R\$ 703,49	R\$ 0,00	R\$ 703,49	Crédito para Nilópolis: R\$ 703,49
Agosto	R\$ 703,49	R\$ 0,00	R\$ 703,49	Crédito para Nilópolis: R\$ 703,49
Setembro	R\$ 703,49	R\$ 0,00	R\$ 703,49	Crédito para Nilópolis: R\$ 703,49
Outubro	R\$ 703,49	R\$ 0,00	R\$ 703,49	Crédito para Nilópolis: R\$ 703,49
Novembro	R\$ 703,49	R\$ 0,00	R\$ 703,49	Crédito para Nilópolis: R\$ 703,49
Dezembro	R\$ 1.406,98	R\$ 0,00	R\$ 1.406,98	Crédito para Nilópolis: R\$ 1.406,98
Total Anual	R\$ 8.409,86	R\$ 0,00	R\$ 8.409,86	Crédito final para Nilópolis: R\$ 8.409,86

Em relação ao mês de janeiro, cujo valor encontra-se zerado, esclarece-se que se refere à competência 11/2024. Conforme o cronograma de pagamento estabelecido pela Secretaria de Regime Próprio e Complementar do Ministério da Previdência Social, o repasse tem prazo até o quinto dia útil do mês subsequente ao fechamento da folha, que, no caso em questão, corresponderia a 08/01/2025.

Entretanto, o regime de origem realizou o desembolso antecipadamente, em 26/12/2024, razão pela qual não houve valor a receber no mês indicado.

Ressalta-se, ainda, que além do valor efetivamente arrecadado, o PREVINIL possui estoque RPPS no montante de R\$ 35.055,88 (trinta e cinco mil, cinquenta e cinco reais e oitenta e oito centavos) aguardando regulamentação legislativa para fins de recebimento.

Compensação Financeira com o Município do Rio de Janeiro – PREVI-RIO

5

15



ESTADO DO RIO DE JANEIRO
PREFEITURA MUNICIPAL DE NILÓPOLIS
INSTITUTO DE PREVIDÊNCIA DOS SERVIDORES DO MUNICÍPIO DE NILÓPOLIS - PREVINIL

No referido exercício, o PREVINIL arrecadou o montante de R\$ 6.850,92 (seis mil, oitocentos e cinquenta reais e noventa e dois centavos), decorrente da compensação financeira junto ao Instituto de Previdência e Assistência do Município do Rio de Janeiro – PREVI-RIO. Este demonstrativo apresenta o encontro de contas mensal entre Nilópolis e a Capital/RJ, evidenciando valores brutos, compensações e saldo líquido.

Mês	Valor do Fluxo Bruto Nilópolis – (R\$)	Valor devido ao PREVI-RIO (R\$)	Saldo Apurado do Encontro de contas (R\$)	Resultado da Competência
Janeiro	R\$ 1.115,49	R\$ 421,89	R\$ 693,60	Crédito para Nilópolis R\$ 693,60
Fevereiro	R\$ 2.423,35	R\$ 421,89	R\$ 2.001,46	Crédito para Nilópolis: R\$ 2.001,46
Março	R\$ 1.283,03	R\$ 442,01	R\$ 841,02	Crédito para Nilópolis: R\$ 841,02
Abril	R\$ 1.283,03	R\$ 442,01	R\$ 841,02	Crédito para Nilópolis: R\$ 841,02
Maiο	R\$ 1.283,03	R\$ 442,01	R\$ 841,02	Crédito para Nilópolis: R\$ 841,02
Junho	R\$ 1.283,03	R\$ 442,01	R\$ 841,02	Crédito para Nilópolis: R\$ 841,02
Julho	R\$ 1.283,03	R\$ 11.023,74	R\$ -9.740,71	Débito de Nilópolis R\$ 9.740,71
Agosto	R\$ 1.283,03	R\$ 855,09	R\$ 427,94	Crédito para Nilópolis: R\$ 427,94
Setembro	R\$ 1.283,03	R\$ 20.736,91	R\$ -19.453,88	Débito de Nilópolis: R\$ 19.453,88
Outubro	R\$ 1.283,03	R\$ 1.192,07	R\$ 90,96	Crédito para Nilópolis: R\$ 90,96
Novembro	R\$ 1.283,03	R\$ 1.192,07	R\$ 90,96	Crédito para Nilópolis: R\$ 90,96
Dezembro	R\$ 2.566,06	R\$ 2.384,14	R\$ 181,92	Crédito para Nilópolis: R\$ 181,92
Total Anual	R\$ 17.652,17	R\$ 39.995,84	R\$ 6.850,92	Valor final arrecadado por Nilópolis: R\$ 6.850,92; Débito Final de Nilópolis: R\$ 29.194,29



Ao final do exercício, verifica-se que o PREVINIL apresentou valores brutos a receber ao longo das competências de janeiro a dezembro, os quais foram submetidos ao procedimento de encontro de contas com os valores devidos à Capital do Estado do Rio de Janeiro. O total arrecadado por Nilópolis corresponde ao somatório dos valores líquidos apurados no período, enquanto o montante devido à Capital refere-se à soma das obrigações compensatórias registradas nas respectivas competências. Nos meses em que o valor devido à Capital foi inferior ao valor bruto a receber, o resultado do encontro de contas gerou saldo positivo em favor de Nilópolis, sendo o valor líquido repassado normalmente. Entretanto, nos meses de julho e setembro em que o valor devido à Capital superou o crédito disponível, o encontro de contas resultou em saldo negativo para Nilópolis, caracterizando obrigação financeira complementar. Sendo assim, o pagamento dessas diferenças é formalizado por meio de processo administrativo específico, observando-se a competência correspondente e o cronograma de repasses estabelecido pela Secretaria de Regime Próprio e Complementar do Ministério da Previdência Social, em conformidade com as normas aplicáveis à compensação previdenciária entre regimes.

Ressalta-se, ainda, a existência de estoque de compensação previdenciária no montante de R\$ 11.690,77 (onze mil, seiscentos e noventa reais e setenta e sete centavos), correspondendo a crédito da Capital, cuja quitação aguarda regulamentação legislativa para fins de recebimento.

Compensação Financeira com o Estado do Espírito Santo – IPAJM

No referido exercício, o PREVINIL arrecadou o montante de R\$ 962,91 (novecentos e sessenta e dois reais e noventa e um centavos), decorrente da compensação financeira junto ao Estado do Espírito Santo - IPAJM. A tabela a seguir demonstra o comportamento dessa receita ao longo do exercício:

Mês	Valor a Receber Nilópolis – (R\$)	Valor devido ao IPAJM (R\$)	Saldo Apurado (R\$)	Resultado da Competência
Janeiro	R\$ 0,00	R\$ 0,00	R\$ 0,00	Valor arrecadado em Dezembro/2024
Fevereiro	R\$ 70,95	R\$ 0,00	R\$ 70,95	Crédito para Nilópolis: R\$ 70,95
Março	R\$ 74,33	R\$ 0,00	R\$ 74,33	Crédito para Nilópolis: R\$ 74,33
Abril	R\$ 74,33	R\$ 0,00	R\$ 74,33	Crédito para Nilópolis: R\$ 74,33
				Crédito para Nilópolis:

Handwritten signatures and initials in blue ink, including a large signature on the left and several smaller ones on the right, some with checkmarks. A small number '17' is visible near the bottom right.



ESTADO DO RIO DE JANEIRO
PREFEITURA MUNICIPAL DE NILÓPOLIS
INSTITUTO DE PREVIDÊNCIA DOS SERVIDORES DO MUNICÍPIO DE NILÓPOLIS - PREVINIL

Maio	R\$ 74,33	R\$ 0,00	R\$ 74,33	R\$ 74,33
Junho	R\$ 74,33	R\$ 0,00	R\$ 74,33	Crédito para Nilópolis: R\$ 74,33
Julho	R\$ 74,33	R\$ 0,00	R\$ 74,33	Crédito para Nilópolis: R\$ 74,33
Agosto	R\$ 74,33	R\$ 0,00	R\$ 74,33	Crédito para Nilópolis: R\$ 74,33
Setembro	R\$ 74,33	R\$ 0,00	R\$ 74,33	Crédito para Nilópolis: R\$ 74,33
Outubro	R\$ 74,33	R\$ 0,00	R\$ 74,33	Crédito para Nilópolis: R\$ 74,33
Novembro	R\$ 74,33	R\$ 0,00	R\$ 74,33	Crédito para Nilópolis: R\$ 74,33
Dezembro	R\$ 222,99	R\$ 0,00	R\$ 222,99	Crédito para Nilópolis: R\$ 222,99
Total Anual	R\$ 962,91	R\$ 0,00	R\$ 962,91	Valor final arrecadado por Nilópolis: R\$ 962,91

Em relação ao mês de janeiro, cujo valor encontra-se zerado, esclarece-se que se refere à competência 11/2024. Conforme o cronograma de pagamento estabelecido pela Secretaria de Regime Próprio e Complementar do Ministério da Previdência Social, o repasse tem prazo até o quinto dia útil do mês subsequente ao fechamento da folha, que, no caso em questão, corresponderia a 08/01/2025.

Entretanto, o regime de origem realizou o desembolso antecipadamente, em 24/12/2024, razão pela qual não houve valor a receber no mês indicado.

Ressalta-se, ainda, que o PREVINIL possui estoque RPPS no montante de R\$ 20.179,36 (vinte mil, cento e setenta e nove reais e trinta e seis centavos) aguardando regulamentação legislativa para fins de recebimento.

Compensação Financeira com a Fundação do Estado do Amazonas – AMAZONPREV

Conforme demonstrado na tabela, no exercício em referência houve repasse da compensação financeira por parte da Fundação do Estado do Amazonas – AMAZONPREV até o mês de julho, totalizando o montante de R\$ 1.922,24 (mil novecentos e vinte e dois reais e noventa e quatro centavos), em favor do PREVINIL.

Mês	Valor a Receber Nilópolis (R\$)	Valor devido ao AMAZONPREV (R\$)	Saldo Apurado (R\$)	Resultado da Competência
Janeiro	R\$ 221,79	R\$ 0,00	R\$ 221,79	Crédito para Nilópolis: R\$ 221,79
Fevereiro	R\$ 221,79	R\$ 0,00	R\$ 221,79	Crédito para Nilópolis: R\$ 221,79
Março	R\$ 232,36	R\$ 0,00	R\$ 232,36	Crédito para Nilópolis: R\$ 232,36
Abril	R\$ 232,36	R\$ 0,00	R\$ 232,36	Crédito para Nilópolis: R\$ 232,36



ESTADO DO RIO DE JANEIRO
PREFEITURA MUNICIPAL DE NILÓPOLIS
INSTITUTO DE PREVIDÊNCIA DOS SERVIDORES DO MUNICÍPIO DE NILÓPOLIS - PREVINIL

Maio	R\$ 232,36	R\$ 0,00	R\$ 232,36	Crédito para Nilópolis: R\$ 232,36
Junho	R\$ 232,36	R\$ 0,00	R\$ 232,36	Crédito para Nilópolis: R\$ 232,36
Julho	R\$ 549,92	R\$ 0,00	R\$ 549,92	Crédito para Nilópolis: R\$ 549,92
Total Anual	R\$ 1.922,94	R\$ 0,00	R\$ 1.922,94	Crédito para Nilópolis: R\$ 1.922,94

Esclarece-se que o repasse da compensação previdenciária foi realizado até a o mês indicado, em razão da cessação do requerimento decorrente do falecimento do segurado.

Ressalta-se, ainda, que o PREVINIL possui estoque RPPS no montante de R\$ 14.448,92 (quatorze mil, quatrocentos e quarenta e oito reais e noventa e dois centavos) aguardando regulamentação legislativa para fins de recebimento.

Valores Repassados a Título de Compensação Previdenciária aos Regimes Próprios de Previdência Social – RPPS.

Compensação Financeira com o Instituto de Previdência do Servidor Municipal de Diadema/SP (IPRED)

No exercício de 2025, o Instituto de Previdência dos Servidores do Município de Nilópolis – PREVINIL efetuou repasses a título de compensação previdenciária ao Instituto de Previdência do Servidor Municipal de Diadema/SP (IPRED), conforme demonstrado na tabela abaixo.

Mês	Valor a Receber Nilópolis (R\$)	Valor devido a IPRED/SP (R\$)	Saldo Apurado (R\$)	Resultado da Competência
Julho	R\$ 0,00	R\$ 22.027,82	R\$ 22.027,82	Crédito para Diadema/SP R\$ 22.027,82
Agosto	R\$ 0,00	R\$ 379,79	R\$ 379,79	Crédito para Diadema/SP R\$ 379,79
Setembro	R\$ 0,00	R\$ 379,79	R\$ 379,79	Crédito para Diadema/SP R\$ 379,79
Outubro	R\$ 0,00	R\$ 379,79	R\$ 379,79	Crédito para Diadema/SP R\$ 379,79
Novembro	R\$ 0,00	R\$ 759,58	R\$ 759,58	Crédito para Diadema/SP R\$ 759,58
Dezembro	R\$ 0,00	R\$ 379,79	R\$ 379,79	Crédito para Diadema/SP R\$ 379,79
				Débito Final de



Total Anual	R\$ 0,00	R\$ 24.306,56	R\$ 24.306,56	Nilópolis: R\$ 24.306,56
-------------	----------	---------------	---------------	-----------------------------

Verifica-se que, nos meses de julho a dezembro, não houve valores a receber por parte de Nilópolis, sendo integralmente apurados valores devidos ao IPRED/SP. Assim, o resultado das competências analisadas gerou saldo integralmente favorável ao regime credor.

O montante total repassado no exercício correspondeu a R\$ 24.306,56 (vinte e quatro mil, trezentos e seis reais e cinquenta e seis centavos), valor que representa a soma das obrigações financeiras apuradas no período.

Compensação Financeira com o Ministério da Saúde – MS

No exercício de 2025, o Instituto de Previdência dos Servidores do Município de Nilópolis – PREVINIL efetuou repasses, a título de compensação previdenciária, ao Ministério da Saúde – MS, no montante de R\$ 3.067,34 (três mil, sessenta e sete reais e trinta e quatro centavos), correspondente à soma das obrigações financeiras apuradas no período, conforme demonstrado na tabela abaixo.

Mês	Valor a Receber Nilópolis – (R\$)	Valor devido ao Ministério da Saúde – MS (R\$)	Saldo Apurado (R\$)	Resultado da Competência
Novembro	R\$ 0,00	R\$ 2.419,31	R\$ 2.419,31	Crédito para o Ministério da Saúde – MS R\$ 2.419,31
Dezembro	R\$ 0,00	R\$ 648,03	R\$ 648,03	Crédito para o Ministério da Saúde – MS R\$ 648,03
Total Anual	R\$ 0,00	R\$ 3.067,34	R\$ 3.067,34	Débito Final de Nilópolis: R\$ 3.067,34

Verifica-se que, nas competências de novembro e dezembro, não houve valores a receber por parte de Nilópolis, sendo integralmente apurados valores devidos ao Ministério da Saúde. Assim, o resultado das competências analisadas gerou saldo integralmente favorável ao ente credor.

Compensação Financeira com o Município de Niterói/RJ – (NiteróiPrev)

Handwritten signatures and initials in blue ink, including a large signature on the left and several smaller ones on the right, some with dates like '20'.



ESTADO DO RIO DE JANEIRO
PREFEITURA MUNICIPAL DE NILÓPOLIS
INSTITUTO DE PREVIDÊNCIA DOS SERVIDORES DO MUNICÍPIO DE NILÓPOLIS - PREVINIL

No exercício de 2025, o Instituto de Previdência dos Servidores do Município de Nilópolis – PREVINIL realizou repasses a título de compensação previdenciária ao Município de Niterói, em decorrência da apuração de valores devidos no âmbito do Sistema COMPREV.

O montante total repassado no exercício corresponde à soma das obrigações financeiras apuradas no período, representando débito final de Nilópolis perante o Regime Próprio de Previdência do Município de Niterói.

Mês	Valor a Receber Nilópolis (R\$)	Valor devido ao NiteróiPrev (R\$)	Saldo Apurado (R\$)	Resultado da Competência
Janeiro	R\$ 0,00	R\$ 172,61	R\$ 172,61	Crédito para NiteróiPrev: R\$ 172,61
Fevereiro	R\$ 0,00	R\$ 74.561,04	R\$ 74.561,04	Crédito para NiteróiPrev: R\$ 74.561,04
Março	R\$ 0,00	R\$ 1.584,24	R\$ 1.584,24	Crédito para NiteróiPrev: R\$ 1.584,24
Abril	R\$ 0,00	R\$ 1.584,24	R\$ 1.584,24	Crédito para NiteróiPrev: R\$ 1.584,24
Mai	R\$ 0,00	R\$ 1.584,24	R\$ 1.584,24	Crédito para NiteróiPrev: R\$ 1.584,24
Junho	R\$ 0,00	R\$ 1.584,24	R\$ 1.584,24	Crédito para NiteróiPrev: R\$ 1.584,24
Julho	R\$ 0,00	R\$ 1.584,24	R\$ 1.584,24	Crédito para NiteróiPrev: R\$ 1.584,24
Agosto	R\$ 0,00	R\$ 1.584,24	R\$ 1.584,24	Crédito para NiteróiPrev: R\$ 1.584,24
Setembro	R\$ 0,00	R\$ 1.584,24	R\$ 1.584,24	Crédito para NiteróiPrev: R\$ 1.584,24
Outubro	R\$ 0,00	R\$ 1.584,24	R\$ 1.584,24	Crédito para NiteróiPrev: R\$ 1.584,24
Novembro	R\$ 0,00	R\$ 3.168,48	R\$ 3.168,48	Crédito para NiteróiPrev: R\$ 3.168,48
Dezembro	R\$ 0,00	R\$ 1.584,24	R\$ 1.584,24	Crédito para NiteróiPrev: R\$ 1.584,24
Total Anual	R\$ 0,00	R\$ 92.160,29	R\$ 92.160,29	Débito Final de Nilópolis: R\$ 92.160,29

Compensação Financeira com o Município de Vila Velha/ES (IPVV)

Handwritten signatures and initials in blue ink, including a large signature on the left and several smaller ones on the right. A circled number '5' is visible above the signatures. The page number '21' is written in the bottom right corner.



No exercício de 2025, o Instituto de Previdência dos Servidores do Município de Nilópolis – PREVINIL efetuou repasses a título de compensação previdenciária ao Instituto de Previdência do Município de Vila Velha – IPVV, conforme apuração realizada no Sistema de Compensação Previdenciária – COMPREV. O valor total repassado no exercício corresponde à soma das obrigações financeiras apuradas no período, configurando débito final de Nilópolis perante o regime instituidor.

Mês	Valor a Receber Nilópolis – (R\$)	Valor devido ao IPVV (R\$)	Saldo Apurado (R\$)	Resultado da Competência
Outubro	R\$ 0,00	R\$ 638,21	R\$ 638,21	Crédito para o Instituto de Previdência de Vila Velha – R\$ 638,21
Novembro	R\$ 0,00	R\$ 36,40	R\$ 36,40	Crédito para o Instituto de Previdência de Vila Velha – R\$ 36,40
Dezembro	R\$ 0,00	R\$ 18,20	R\$ 18,20	Crédito para o Instituto de Previdência de Vila Velha – R\$ 18,20
Total Anual	R\$ 0,00	R\$ 692,81	R\$ 692,81	Débito Final de Nilópolis: R\$ 692,81

Disposições Gerais sobre os Repasses de Compensação Previdenciária

Ressalta-se que os pagamentos são formalizados por meio de processo administrativo específico, devidamente instruído com os relatórios extraídos do Sistema de Compensação Previdenciária (COMPREV), observando-se o cronograma oficial estabelecido pela Secretaria de Regime Próprio e Complementar do Ministério da Previdência Social.

2.4 Pagamento de Benefícios e outras despesas

Com relação à Despesa executada pelo PREVINIL, foram emitidas 235 (duzentas e trinta e cinco) Notas de Empenho, 789 (setecentos e oitenta e nove) Notas de Liquidação, aproximadamente 764 (setecentos e sessenta e quatro) Ordens de Pagamento Orçamentárias e, aproximadamente, 778 (setecentos e setenta e oito) Ordens de Pagamento Extraorçamentária. Traduzindo estes documentos em valores, temos o seguinte:

Total Empenhado	R\$ 76.495.670,27
Total Liquidado	R\$ 76.368.807,15



ESTADO DO RIO DE JANEIRO
PREFEITURA MUNICIPAL DE NILÓPOLIS
INSTITUTO DE PREVIDÊNCIA DOS SERVIDORES DO MUNICÍPIO DE NILÓPOLIS - PREVINIL

Total Pago	R\$ 76.359.300,72
Restos a Pagar Processados 2025 para 2026	R\$ 9.506,43
Restos a Pagar Não Processados 2025 p/ 2026	R\$ 126.863,12

Vale lembrar que o valor da despesa fixada para o Exercício de 2025 foi de R\$ 100.218.984,12 (cem milhões duzentos e dezoito mil novecentos e oitenta e quatro Reais e doze centavos).

No exercício de 2025 a despesa do PREVINIL com pagamento de benefícios previdenciários, ou seja Aposentadorias e Pensão por morte, além de compensação previdenciária com outros regimes, somou o montante de R\$ 71.879.565,88 (setenta e um milhões oitocentos e setenta e nove mil quinhentos e sessenta e cinco Reais e oitenta e oito centavos), conforme descrito abaixo:

Benefícios Previdenciários	
Aposentadorias segurados do Poder Executivo	R\$ 57.937.845,94
Aposentadorias segurados do Poder Legislativo	R\$ 1.678.988,01
Pensão por morte segurados Poder Executivo	R\$ 11.340.167,06
Pensão por morte segurados Poder Legislativo	R\$ 773.315,89
Comprev	R\$ 149.248,98
TOTAL	R\$ 71.879.565,88

Em relação às despesas administrativas, em conformidade com a Lei Complementar nº 143 de 27 de setembro de 2018 e as normas aplicáveis à matéria, as despesas do PREVINIL são previamente fixadas e vinculadas única e exclusivamente ao cumprimento de suas finalidades, inclusive as de ordem operacional.

Handwritten signatures and initials in blue ink, including a large signature at the top right and several smaller ones below. A date '23' is written near the bottom right.



A taxa de administração a ser utilizada na cobertura das despesas administrativas do PREVINIL é fixada em 2,3% (dois vírgula três por cento) do valor total das remunerações, proventos e pensões dos segurados vinculados ao PREVINIL, relativamente ao exercício financeiro anterior.

O PREVINIL poderá constituir reserva com as sobras do custeio das despesas do exercício, conforme autorizado pelo Conselho de Administração, às fls. 29, nos autos do processo administrativo nº 2018/09/03, cujos valores serão utilizados para os fins a que se destina a taxa de administração.

Durante o exercício de 2025 o Instituto teve uma Despesa Administrativa liquidada, incluindo os gastos com a folha de pagamento do pessoal do quadro próprio na monta de R\$ 2.955.322,52 (dois milhões, novecentos e cinquenta e cinco mil, trezentos e vinte e dois Reais e cinquenta e dois centavos), conforme a seguir:

Despesas Administrativas	
Despesa	Valor
3.1.90.11.00 - Vencimentos e Vantagens Fixas - Pessoal Civil	R\$ 1.684.889,97
3.1.90.13.00 - Obrigações Patronais – INSS	R\$ 203.850,57
3.1.91.13.00 - Obrigações Patronais – PREVINIL - 1.	R\$ 117.790,84
3.3.90.14.00 - Diárias	R\$ 37.515,46
3.3.90.30.00 - Material de Consumo	R\$ 7.355,79
3.3.90.35.00 – Serviços de Consultoria	R\$ 5.697,24
3.3.90.36.00 – Outros Serviços de Terceiros – PF	R\$ 399.739,95
3.3.90.39.00 - Outros Serviços de Terceiros - PJ	R\$ 169.202,93
3.3.90.40.00 - Serviços de Tecnologia da Informação e Comunicação – PJ	R\$ 298.504,95
3.3.90.46.00 - Auxílio Alimentação	R\$ 6.000,00
3.3.90.47.00 - Obrigações Tributárias e Contributivas	R\$ 20.468,82
4.4.90.52.00 - Equipamento e Material Permanente	R\$ 4.306,00
TOTAL	R\$ 2.955.322,52

Através do processo administrativo nº 2024/01/20, foi solicitado o levantamento das folhas de ativos e inativos para apuração do valor da taxa de administração para o exercício seguinte, bem como a manutenção da constituição de reserva com as sobras do custeio das

5 7 8 9 10 11 12 13 14 15 16 17 18 19 20 21 22 23 24



despesas administrativas de um exercício para o outro, com a adoção dos procedimentos contábeis adequados.

Em 2025 **não** houve um excesso das despesas administrativas do PREVINIL em relação ao limite permitido para a taxa de administração, conforme demonstrado abaixo:

Base de Incidência da Taxa de Administração				
Ano	Remuneração Bruta dos Ativos	Proventos e Pensões	Total (A)	Taxa adm 2% anual
2019	66.124.494,84	49.480.376,95	115.604.871,79	2.312.097,44
2020	67.994.572,91	50.880.156,20	118.874.729,11	2.377.494,58
2021	72.395.606,94	54.053.368,04	126.448.974,98	2.528.979,50
2022	86.931.739,69	63.012.539,84	149.944.279,53	3.448.718,43
2023	104.297.554,11	65.320.397,08	169.617.951,19	3.901.212,88
2024	134.861.258,16	72.172.165,02	207.033.423,18	397.005,73
2025	147.347.334,20	73.411.179,44	220.758.513,64	423.120,48

Despesas Administrativas Liquidadas		
Ano	Valor (B)	Tx Adm (B) / (A)
2019	2.451.881,18	2,27%
2020	2.158.091,94	1,87%
2021	2.320.141,44	1,95%
2022	2.446.490,16	0,73%
2023	2.464.627,42	15%
2024	2.836.767,26	8,05%
2025	2.955.322,52	

O Saldo acumulado da taxa da administração em 31/12/2025 é de R\$ 6.403.900,64 (seis milhões, quatrocentos e três mil, novecentos reais e sessenta e quatro centavos) a ser transferido para o exercício de 2026.

3. EVOLUÇÃO DA SITUAÇÃO ATUARIAL

A evolução atuarial baseia-se na Avaliação Atuarial periódica do plano de benefícios do Instituto de Previdência dos Servidores do Município de Nilópolis - PREVINIL.

Trata-se de uma exigência legal prevista na Lei Federal nº 9.717/1998 e nas Portarias MPS nº 204/2008, MPS nº 402/2008, MPS nº 403/2008 e 1467/2022. Sendo essencial para demonstrar o equilíbrio financeiro e atuarial ou a necessidade de revisão dos planos de custeio e de benefícios dos planos financeiro e previdenciário.

Para demonstração das informações a seguir, foram utilizados os dados extraídos das avaliações atuariais com data-base no dia 31 de dezembro dos anos de 2019, 2020, 2021, 2022 e 2023, 2024.

[Handwritten signatures and initials in blue ink]



3.1 Custo Previdenciário

Custo Previdenciário Total em 31/12/2024	R\$ 873.540.463,94	Evolução: 6,8%
Custo Previdenciário Total em 31/12/2023	R\$ 817.333.039,42	Evolução: 2,5%
Custo Previdenciário Total em 31/12/2022*	R\$ 796.670.754,25	Evolução: -14,70%
Custo Previdenciário Total em 31/12/2021	R\$ 933.910.219,31	Evolução: 39,25%
Custo Previdenciário Total em 31/12/2020	R\$ 670.669.706,07	Evolução: 9,97%
Custo Previdenciário Total em 31/12/2019	R\$ 609.875.035,07	Evolução: 0,97%

As tabelas seguintes foram extraídas da Avaliação Atuarial referente a data focal de 31-12-2024.

Quadro 16 – Balanço Atuarial – Plano Previdenciário

Discriminação	Valores R\$
(+) Aplicações Financeiras e Bens	R\$ 51.332.930,98
(-) Parcelamento de Débitos Previdenciários	R\$ 106.116.414,91
Ativo Previdenciário	R\$ 157.449.345,89
(+) Valor Presente dos Benefícios Futuros (aposentados)	R\$ 577.899.748,62
(-) Valor Presente das Contribuições Futuras (aposentados)	R\$ 3.997.398,36
(+) Valor Presente dos Benefícios Futuros (pensionistas)	R\$ 119.702.173,76
(-) Valor Presente das Contribuições Futuras (pensionistas)	R\$ 1.568.327,03
(-) Compensação Previdenciária a receber - estimado	R\$ 44.786.043,42
(+) Compensação Previdenciária a pagar - estimado	R\$ 4.478.604,34
Reserva Matemática de Benefícios Concedidos (RMB – Concedido)	R\$ 651.728.757,91
(+) Valor Presente dos Benefícios Futuros (ativos)	R\$ 680.344.653,02
(-) Valor Presente das Contribuições Futuras - Serv. Ativos	R\$ 87.484.278,54
(-) Valor Presente das Contribuições Futuras - Ente Sobre Ativos	R\$ 174.968.557,08
(-) Valor Presente das Contribuições Futuras - Aposentados e Pensionistas de Ativos	R\$ 8.015.256,09
(-) Compensação Previdenciária a receber - Estimado	R\$ 34.017.232,65
(+) Compensação Previdenciária a pagar - Estimado	R\$ 3.401.723,27
Reserva Matemática de Benefícios a Conceder (RMB a Conceder)	R\$ 379.261.051,92
Passivo - Reservas Matemáticas (RMBaC + RMBC)	R\$ 1.030.989.809,83
Resultado Atuarial - Déficit Técnico (Ativo – Passivo)	-R\$ 873.540.463,94

5

26



Quadro 17 – Resultado com Equacionamento do déficit

Reservas Matemáticas (RMBaC + RMBC)	R\$ 1.030.989.809,83
Patrimônio do RPPS	R\$ 157.449.345,89
Resultado Atuarial	-R\$ 873.540.463,94
Plano de equacionamento vigente	R\$ 432.510.812,51
Resultado Atuarial com Plano de equacionamento	-R\$ 441.029.651,43

Quadro 25 - Custo Normal por Benefício – Plano Previdenciário (Portaria nº 1.467/2022 - art. 48, § 3º)

Tipos de Benefícios	Custo Anual Previsto	Alíquota Normal Calculada
Aposentadorias por tempo de contribuição, idade e compulsória	R\$ 33.382.966,90	36,90%
Aposentadoria por Invalidez	R\$ 2.298.922,27	2,54%
Pensão por morte de Ativos	R\$ 2.066.007,75	2,28%
Pensão por morte de aposentado Válido	R\$ 194.588,59	0,22%
Pensão por morte de aposentado inválido	R\$ 23.479,68	0,03%
Custo Normal Anual Total	R\$ 37.965.965,19	41,97%

*Com a dedução dos servidores iminentes

J



3.2. Evolução quantitativa e qualitativa dos custos por tipo de benefício:

Comparativo dos 03 últimos Exercícios:

Quadro 19 - Variações - Quantidade de Participantes

Discriminação	Ativos	Aposentados	Pensões
Avaliação Atuarial 2022	1.802	1.248	307
Avaliação Atuarial 2023	2.331	1.231	303
Avaliação Atuarial 2024	2.298	1.230	308

Análise (2024 - 2023) - diminuição de 1,42% na quantidade de servidores ativos - diminuição 0,08% na quantidade de aposentados e aumento de 1,65% na quantidade de pensionistas

Quadro 20 - Variações nas Remunerações Médias de Benefícios, Proventos e Pensões

Discriminação	Ativos	Aposentados	Pensões
Avaliação Atuarial 2022	R\$ 2.308,09	R\$ 3.275,81	R\$ 2.654,07
Avaliação Atuarial 2023	R\$ 2.364,28	R\$ 3.736,23	R\$ 2.994,10
Avaliação Atuarial 2024	R\$ 3.020,10	R\$ 3.826,79	R\$ 3.084,52

Análise (2024 - 2023) - aumento de 28,08% na remuneração média dos servidores ativos - um acréscimo de 2,42% nos proventos médios dos aposentados - aumento de 3,02% nos benefícios médios de pensão

Quadro 21 - Variações nas Folhas de Remunerações, Proventos e Pensões

Discriminação	Ativos	Aposentados	Pensões
Avaliação Atuarial 2022	R\$ 4.159.178,16	R\$ 4.081.659,26	R\$ 814.799,49
Avaliação Atuarial 2023	R\$ 5.511.136,68	R\$ 4.599.199,13	R\$ 907.212,30
Avaliação Atuarial 2024	R\$ 6.950.562,85	R\$ 4.706.953,05	R\$ 950.031,37

Análise (2024 - 2023) - aumento de 26,26% na folha de remunerações dos servidores ativos - aumento de 2,34% na folha de proventos dos aposentados e de 4,72% na folha dos pensionistas.

Quadro 22 - Variações - Provisões Matemáticas - Ativo Previdenciário - Resultado Atuarial

Reservas Matemáticas (RMBaC + RMBc)	Avaliação Atuarial 2022	Avaliação Atuarial 2023	Avaliação Atuarial 2024
(-) Reserva Matemática de Benefícios Concedidos (RMBc)	R\$ 633.323.588,88	R\$ 656.092.113,94	R\$ 692.036.196,98
(-) Reserva Matemática de Benefícios a Conceder (RMBaC)	R\$ 321.342.530,74	R\$ 371.067.862,31	R\$ 409.876.561,31
Reservas Matemáticas (RMBaC + RMBc)	R\$ 954.666.119,62	R\$ 1.029.959.876,25	R\$ 1.101.912.758,29
(+) Ativo Garantidor do Plano	R\$ 131.883.365,82	R\$ 138.995.987,72	R\$ 157.449.345,89
(+) Valor Presente da COMPREV a receber	R\$ 73.343.436,27	R\$ 73.630.949,10	R\$ 70.922.948,46
Resultado: Déficit Técnico Atuarial	-R\$ 749.439.317,53	-R\$ 817.333.039,43	-R\$ 873.540.463,94

Análise (2024 - 2023) - Déficit atuarial registrou um aumento de 6,86%

Folha de Pagamento Anual		
	Aposentadoria	Varição
2025	R\$ 60.289.909,92	2,1%
2024	R\$ 59.067.565,82	9,5%
2023	R\$ 53.901.399,73	4,56%
2022	R\$ 51.547.957,15	-

Handwritten signatures and initials in blue ink, including a large signature on the right and several initials at the bottom.



Folha de Pagamento Anual		
	Pensão por morte	Variação
2025	R\$ 12.567.880,45	6,2%
2024	R\$ 11.841.782,29	7,8%
2023	R\$ 10.977.622,35	9,25%
2022	R\$10.047.998,80	-

3.3. Evolução do resultado relativo ao equilíbrio financeiro e atuarial e do plano de custeio;

	Custo Previdenciário	Ativos do Plano	Créditos a receber	Resultado Atuarial
31/12/2015	R\$ 729.281.981,81	R\$ 13.642.615,02	R\$ 97.302.115,24	R\$ 618.337.251,55
31/12/2016	R\$ 678.506.923,41	R\$ 9.004.589,70	R\$ 107.304.202,91	R\$ 562.198.130,80
31/12/2017	R\$ 353.590.781,75	R\$ 4.755.810,45	R\$ 132.014.013,39	R\$ 216.820.957,92
31/12/2018	R\$ 6 04.003.251,51	R\$ 3.388.501,99	R\$ 152.902.427,35	R\$ 447.712.322,17
31/12/2019	R\$609.875.035,07	R\$ 175.491.474,14	R\$ 225.072.666,06	R\$ 384.802.368,41
31/12/2020	R\$ 670.669.706,07	R\$ 188.762.762,84	R\$ 215.970.963,46	R\$ 454.698.472,61
31/12/2021	R\$ 933.910.219,31	R\$ 217.194.346,22	R\$ 208.843.410,12	R\$ 725.066.809,19
31/12/2022	R\$ 749.439.317,52	R\$ 205.226.802,09	R\$ 194.543.279,11	R\$ 554.896.038,41
29/09/2023*	R\$796.670.754,25	R\$ 131.883.365,82	R\$ 194.543.279,11	R\$ 602.127.475,13
31/12/2023	R\$ 817.333.039,42	R\$ 138.995.987,72	R\$ 176.623.169,18	R\$ 640.709.870,24
31/12/2024	R\$ 873.540.463,94	R\$ 157.449.345,89	R\$ 432.510.812,51	R\$ 441.029.651,43

*Avaliação atuarial com data focal de 31/12/2022 retificada em 29/09/2023

EVOLUÇÃO DO PLANO DE CUSTEIO – EM %

	2017	2018	2019	2020	2021	2022	2023	2024	2025
Alíquota Patronal	22%	22%	22%	22%	28%	28%	28%	28%	28%
Alíquota Servidor	11%	11%	11%	11%	14%	14%	14%	14%	14%
Custo Total	33%	33%	33%	33%	42%	42%	42%	42%	42%



4. GESTÃO DOS INVESTIMENTOS

As aplicações financeiras dos recursos pertencentes ao Instituto de Previdência dos Servidores do Município de Nilópolis – PREVINIL foram realizadas em conformidade com a Resolução do Conselho Monetário Nacional nº 4.963 de 25 de novembro de 2021, observado os percentuais estabelecidos e aprovados na Política de Investimentos aprovada para o exercício de 2025.

A estratégia de investimentos tem como ponto central o respeito às condições de segurança, rentabilidade, solvência, liquidez e transparência dos ativos financeiros a serem escolhidos mediante avaliações criteriosas, tanto quantitativas quanto qualitativas.

O PREVINIL encerrou O ano de 2025 com um ativo de R\$ 71.014.082,04, e a carteira de investimentos do Instituto estava concentrada da seguinte forma, em 31-12-2025:

5
ca



ESTADO DO RIO DE JANEIRO
 PREFEITURA MUNICIPAL DE NILÓPOLIS
 INSTITUTO DE PREVIDÊNCIA DOS SERVIDORES DO MUNICÍPIO DE NILÓPOLIS - PREVINIL



INSTITUTO DE PREVIDÊNCIA DOS SERVIDORES DO MUNICÍPIO DE NILÓPOLIS - PREVINIL
 Relatório de Análise, Enquadramentos, Rentabilidade e Risco - 31/12/2025

Total para cálculo dos limites da Resolução: R\$ 70.637.935,47 Disponibilidades Financeiras: R\$ 376.146,57 PL Total: R\$ 71.014.082,04

Fundo	Resgate Carência	Saldo	Particip. s/ PL	Cotistas	% PL Fundo	Lei
13.001.004.0001.55 BB IDKA 2 TÍTULOS PÚBLICOS RESP LIMITADA FIF RENDA FIXA REFERENCIADO DI LP	D=1 Não há	692.230,07	1,61%	646	0,03%	11.119
11.929.032.0001.55 BB IRFM 1 TÍTULOS PÚBLICOS RESP LIMITADA FIF DIC RENDA FIXA PREVIDENCIÁRIO	D=0 Não há	655.020,48	0,72%	1.143	0,01%	11.119
04.597.024.0001.79 BB TESOURO PÚBLICO RESP LIMITADA FIF DIC RENDA FIXA LP	D=0 Não há	4.717.280,93	8,00%	132.767	0,09%	11.119
03.218.607.0001.66 CAIXA BRASIL GESTÃO E ESTRATÉGICA RESP LIMITADA FIF DIC RENDA FIXA	D=0 Não há	2.128.100,04	2,92%	692	0,02%	11.119
14.186.028.0001.71 CAIXA BRASIL COAFIRCA TÍTULOS PÚBLICOS RESP LIMITADA FIF RENDA FIXA LP	D=0 Não há	8.143.808,74	7,39%	624	0,10%	11.119
11.000.913.0001.10 CAIXA BRASIL IMAB 5 TÍTULOS PÚBLICOS RESP LIMITADA FIF RENDA FIXA LP	D=0 Não há	5.847.718,49	7,85%	738	0,13%	11.119
12.140.970.0001.02 CAIXA BRASIL IRFM 1 TÍTULOS PÚBLICOS RESP LIMITADA FIF RENDA FIXA	D=0 Não há	7.914.219,70	10,64%	1.120	0,09%	11.119
12.977.818.0001.45 CAIXA BRASIL IRFM 1+ TÍTULOS PÚBLICOS RESP LIMITADA FIF RENDA FIXA LP	D=0 Não há	12.843.872,00	17,60%	1.011	1,64%	11.119
14.400.305.0001.00 CAIXA BRASIL IRFM TÍTULOS PÚBLICOS RESP LIMITADA FIF RENDA FIXA LP	D=0 Não há	7.907.027,63	11,01%	218	0,65%	11.119
21.858.100.0001.49 ITAÚ INSTITUCIONAL ALUGAÇÃO DINÂMICA RESP LIMITADA FIF DIC RENDA FIXA	D=1 Não há	1.088.820,40	1,60%	134	0,06%	11.119
13.077.415.0001.43 BB PERFIL RESP LIMITADA FIF DIC RENDA FIXA REFERENCIADO DI PREVIDENCIÁRIO LP	D=0 Não há	800.078,77	0,76%	1.000	0,00%	11.119
12.215.008.0001.70 CAIXA BRASIL MATRIX RESP LIMITADA FIF RENDA FIXA	D=0 Não há	2.024.430,77	3,26%	913	0,03%	11.119



INSTITUTO DE PREVIDÊNCIA DOS SERVIDORES DO MUNICÍPIO DE NILÓPOLIS - PREVINIL
 Relatório de Análise, Enquadramentos, Rentabilidade e Risco - 31/12/2025

Fundo	Resgate Carência	Saldo	Particip. s/ PL	Cotistas	% PL Fundo	Lei
00.797.028.0001.07 CAIXA BRASIL RESP LIMITADA FIF RENDA FIXA REFERENCIADO DI LP	D=0 Não há	7.447.072,00	10,64%	1.304	0,09%	11.119
00.202.436.0001.00 ITAÚ INSTITUCIONAL RESP LIMITADA FIF RENDA FIXA REFERENCIADO DI	D=0 Não há	4.401.783,09	8,08%	693	0,06%	11.119
00.204.354.0001.45 SANTANDER INSTITUCIONAL PREMIUM RESP LIMITADA FIF DIC RENDA FIXA REFERENCIADO DI	D=0 Não há	2.338.808,40	3,31%	495	0,05%	11.119
14.219.021.0001.14 BB DIVIDENDOS MIDCAPS RESP LIMITADA FIF DIC AÇÕES	D=4 Não há	128.661,42	0,20%	1.098	0,02%	21.119
06.015.385.0001.00 BB JUROS E MOEDAS RESP LIMITADA FIF DIC MULTIMERCADO LP	D=7 ou Não há	3.604.008,10	4,96%	38.210	0,27%	10.119
14.120.920.0001.42 CAIXA JUROS E MOEDAS RESP LIMITADA FIF DIC MULTIMERCADO LP	D=0 Não há	640.074,81	0,78%	1.608	0,27%	10.119
00.670.117.0001.51 ITAÚ INSTITUCIONAL JUROS E MOEDAS RESP LIMITADA FIF DIC MULTIMERCADO	D=1 Não há	1.049.210,59	1,45%	38	1,01%	10.119

Os investimentos do Instituto no ano de 2025 tiveram uma maior concentração no segmento de renda fixa, tendo como parâmetro de rentabilidade um dos sub-índices do Índice de Mercado Anbima (IMA). Do total dos recursos do PREVINIL, 92,59% encontram-se aplicados em Fundos de Investimento em Renda Fixa atrelados ao IMAB 5, IRFM, IRFM 1, IRFM 1 + IDKA 2 A e Referenciado DI, fundos compostos integralmente por títulos públicos federais ou apresentando carteira mista, 7,41% se concentraram em renda variável/estruturados através de fundos de investimento multimercado, conforme abaixo.,

Handwritten signatures and initials in blue ink, including a large signature on the right and several initials at the bottom.



ESTADO DO RIO DE JANEIRO
 PREFEITURA MUNICIPAL DE NILÓPOLIS
 INSTITUTO DE PREVIDÊNCIA DOS SERVIDORES DO MUNICÍPIO DE NILÓPOLIS - PREVINIL



INSTITUTO DE PREVIDÊNCIA DOS SERVIDORES DO MUNICÍPIO DE NILÓPOLIS - PREVINIL
 Relatório de Análise, Enquadramento, Rentabilidade e Risco - Base: 31/12/2025

Enquadramento e Política de Investimento (RENDA FIXA) - base (Dezembro / 2025) - Resolução CMN nº 4.963, 25/11/2021

Artigos - Renda Fixa Pró Gestão - Nível 2	Resolução	Carteira \$	Carteira	Estratégia PI - 2025			GAP Superior
				Inf	Alvo	Sup	
Artigo 71, inciso I, Alínea a	100,00%	0,00	0,00%	0,00%	10,00%	20,00%	14.127.507,09
Artigo 71, inciso I, Alínea b	100,00%	49.359.217,30	00,00%	0,00%	00,00%	100,00%	22.031.016,17
Artigo 71, inciso III, Alínea a	70,00%	17.143.450,20	24,20%	0,00%	14,00%	60,00%	25.234.311,03
Total Renda Fixa	100,00%	66.404.767,50	24,20%	0,00%	80,00%	100,00%	



RENTA FIXA: 66.404.767,50
 RENDA VARIÁVEL: 139.557,42
 ESTRUTURADOS: 6.968.400,80




INSTITUTO DE PREVIDÊNCIA DOS SERVIDORES DO MUNICÍPIO DE NILÓPOLIS - PREVINIL
 Relatório de Análise, Enquadramento, Rentabilidade e Risco - Base: 31/12/2025

Enquadramento e Política de Investimento (RENDA VARIÁVEL E EXTERIOR) - base (Dezembro / 2025) - Resolução CMN nº 4.963, 25/11/2021

Artigos - Renda Variável / Estruturada / Imobiliária Pró Gestão - Nível 2	Resolução	Carteira \$	Carteira	Estratégia PI - 2025			GAP Superior
				Inf	Alvo	Sup	
Artigo 07, inciso I	40,00%	130.561,40	0,20%	0,00%	10,00%	30,00%	21.051.010,22
Artigo 10, inciso I	10,00%	9.563.000,50	7,41%	0,00%	10,00%	10,00%	1.970.192,05
Total Renda Variável / Estruturada / Imobiliária	40,00%	9.693.561,90	7,41%	0,00%	20,00%	40,00%	

Artigos - Exterior Pró Gestão - Nível 2	Resolução	Carteira \$	Carteira	Estratégia de Alocação PI - 2025			GAP Superior
				Inferior	Alvo	Superior	
Artigo 08, inciso I	10,00%	0,00	0,00%	0,00%	10,00%	10,00%	7.083.793,55
Artigo 09, inciso II	10,00%	0,00	0,00%	0,00%	0,00%	10,00%	7.083.793,55
Artigo 09, inciso III	10,00%	0,00	0,00%	0,00%	0,00%	10,00%	7.083.793,55
Total Exterior	10,00%	0,00	0,00%	0,00%	0,00%	30,00%	



79,1 b: 68,32% (48.226.317,30)

Empréstimo Consignado Pró Gestão - Nível 2	Resolução	Carteira \$	Carteira	Estratégia de Alocação PI - 2025			GAP Superior
				Inferior	Alvo	Superior	
Artigo 10, inciso I	10,00%	0,00	0,00%	0,00%	0,00%	10,00%	7.083.793,55

71 b 71 a 01 101

Handwritten signatures and initials in blue ink, including a large signature at the bottom center and several smaller ones to the right.

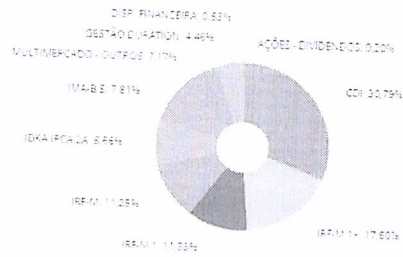


ESTADO DO RIO DE JANEIRO
 PREFEITURA MUNICIPAL DE NILÓPOLIS
 INSTITUTO DE PREVIDÊNCIA DOS SERVIDORES DO MUNICÍPIO DE NILÓPOLIS - PREVINIL



INSTITUTO DE PREVIDÊNCIA DOS SERVIDORES DO MUNICÍPIO DE NILÓPOLIS - PREVINIL
 Relatório de Análise, Enquadramentos, Rentabilidade e Risco - Base: 31/12/2025

Distribuição dos ativos por Sub-Segmentos - base (Dezembro / 2025)




* CDI	21.668.609,97	* IRRAJ T+	10.648.870,03	* IRRAJ	6.049.240,16	* IRRAJ T-	7.887.007,63
* IDRAIFIÇA 24	6.147.164,30	* IRRAJ T-	6.847.713,49	* MULTIMERCADO - OUTROS	6.099.600,80	* GESTÃO DURATION	6.169.662,07
* DIF. FINANÇEIRA	376.146,67	* AÇÕES - DIVIDENDOS	129.667,42				



INSTITUTO DE PREVIDÊNCIA DOS SERVIDORES DO MUNICÍPIO DE NILÓPOLIS - PREVINIL
 Relatório de Análise, Enquadramentos, Rentabilidade e Risco - Base: 31/12/2025

Distribuição dos ativos por Administradores - base (Dezembro / 2025)



Em relação rentabilidade no ano de 2025 as aplicações do PREVINIL atingiram um retorno acumulado no ano de R\$ 7.847.474,52 (Sete milhões oitocentos e quarenta e sete mil quatrocentos e setenta e quatro reais e cinquenta e dois centavos), alcançando um percentual de retorno de 13,64% frente a meta estabelecida de IPCA+4,78% que

Handwritten signatures and initials in blue ink, including a large signature at the top right and several smaller ones below. A circled number '5' is also present.



ESTADO DO RIO DE JANEIRO
 PREFEITURA MUNICIPAL DE NILÓPOLIS
 INSTITUTO DE PREVIDÊNCIA DOS SERVIDORES DO MUNICÍPIO DE NILÓPOLIS - PREVINIL

representou 9,25% no acumulado do ano, além de uma evolução do PL em 42,72%, conforme a seguir:




INSTITUTO DE PREVIDÊNCIA DOS SERVIDORES DO MUNICÍPIO DE NILÓPOLIS - PREVINIL
 Relatório de Análise, Enquadramentos, Rentabilidade e Risco - Base: 31/12/2025

Retorno e Meta de Rentabilidade acumulados no ano de 2025

Mês	Saldo Anterior	Aplicações	Resgates	Saldo no Mês	Retorno	Retorno Acum.	Retorno Mês	Retorno Acum.	Meta Mês	Meta Acum.	Gap Acum.	VaR
Janaro	49.463.120,10	5.214.120,20	1.276.186,20	54.412.420,10	381.227,68	381.227,68	1,85%	1,85%	0,87%	0,87%	289,28%	0,90%
Fevereiro	54.412.420,16	3.614.079,72	7.640.000,01	50.387.579,70	340.270,89	721.508,57	0,63%	2,28%	1,69%	2,26%	100,00%	1,06%
Março	50.387.579,70	0.470.806,54	1.478.576,41	50.109.153,12	530.746,29	1.252.254,86	0,66%	3,28%	0,91%	3,20%	101,94%	0,84%
Abril	50.109.153,12	8.744.449,08	9.378.920,00	54.960.269,01	366.951,43	1.619.206,29	1,78%	5,10%	0,00%	4,02%	129,84%	1,05%
Mai	54.960.269,01	0.686.122,52	2.530.711,61	51.019.300,00	448.813,90	2.068.020,19	0,74%	5,88%	0,65%	4,71%	124,67%	0,97%
Junho	51.019.300,26	0.404.000,00	0.880.000,00	51.417.621,00	374.127,54	2.442.147,73	0,64%	6,57%	0,61%	5,35%	120,54%	0,74%
Julho	51.417.621,00	7.122.857,21	8.752.239,82	50.209.708,81	435.055,12	2.877.202,85	0,71%	7,30%	0,64%	6,07%	126,00%	0,66%
Agosto	50.209.708,81	0.414.000,00	3.894.810,26	50.699.429,22	788.330,87	3.665.533,72	1,27%	8,60%	0,20%	6,37%	141,29%	0,70%
Setembro	50.699.429,12	7.600.617,50	1.181.834,15	57.799.602,10	876.113,67	4.541.647,39	1,01%	10,05%	0,69%	7,32%	137,99%	0,49%
Outubro	57.799.602,10	1.840.311,70	8.617.382,82	51.029.699,47	788.688,20	5.330.335,59	1,16%	11,37%	0,62%	7,97%	144,47%	0,51%
Novembre	51.029.699,47	5.147.007,77	8.322,57	59.989.499,29	922.579,58	6.252.915,17	1,29%	12,71%	0,81%	8,49%	150,44%	0,42%
Dezembro	59.989.499,29	8.294.199,01	8.129.852,40	70.007.605,47	582.154,21	6.835.069,38	0,83%	13,84%	0,74%	9,25%	147,52%	1,16%

Investimentos x Meta de Rentabilidade x PL



Handwritten signatures and initials in blue ink, including a large signature that appears to be 'G' and several other initials and scribbles.



Gráficos Ilustrativos de Evolução Patrimonial e Indicadores

Evolução do Patrimônio



Comparativo



- Investimentos
- Meta de Rentabilidade
- CDI
- IMA-B
- IMA-B 5
- IMA-B 5-
- IMA Geral
- IRF-M
- IRF-M 1
- IRF-M 1-
- Ibovespa
- IBX
- SMLL
- IDIV

5. ATIVIDADES DOS ÓRGÃOS COLEGIADOS

A Lei Complementar nº 141, de 27 de setembro de 2018, estabeleceu em seu artigo 79 os órgão colegiados responsáveis pela administração e fiscalização do PREVINIL, que compreende a Diretoria Executiva, o Conselho de Administração, o Conselho Fiscal e o Comitê de Investimentos. O desdobramento operacional desses órgãos é estabelecido na forma de Regimento Interno.

5.1. Conselho de Administração

O Conselho de Administração é o órgão superior de deliberação colegiada do PREVINIL, reunindo-se, ordinariamente, uma vez por mês e, extraordinariamente, quando convocado pelo seu Presidente ou pela maioria dos seus membros, deliberando por maioria de votos, fixado em 3 (três) o quórum mínimo para a realização de reuniões e é composto de 06(seis) membros titulares e 1 (um) suplente para cada um.

Em 31 de Dezembro de 2025 o Conselho de Administração era composto pelos seguintes conselheiros:



ESTADO DO RIO DE JANEIRO
PREFEITURA MUNICIPAL DE NILÓPOLIS
INSTITUTO DE PREVIDÊNCIA DOS SERVIDORES DO MUNICÍPIO DE NILÓPOLIS - PREVINIL

Membro	Vaga	Representação	Certificação
CARLOS RAFAEL DRUMMOND ALVARES	TITULAR	PROCURADOR DO PREVINIL PRESIDENTE DO CONSELHO	CP RPPS CODEL I
JAIME HERCULANO DA SILVA FILHO	TITULAR	ELEITO EM ASSEMBLEIA GERAL	CP RPPS COFIS I
EVANDRO ARAÚJO DA SILVA	TITULAR	INDICADO PODER EXECUTIVO	-
MARCELO NEVES MONTEIRO	TITULAR	ELEITO EM ASSEMBLEIA GERAL	CP RPPS CODEL I
MARCOS PAULO SILVA DE SOUZA	TITULAR	INDICADO PODER LEGISLATIVO	CP RPPS COFIS I
RODRIGO SERPA FLORÊNCIO	TITULAR	PRESIDENTE DO PREVINIL	CP RPPS DIRIG III CP RPPS CGINV II
CATARINA TEIXEIRA MATTOS VIEIRA DE OLIVEIRA	SUPLENTE	ELEITO EM ASSEMBLEIA GERAL	-
GISELE DIAS DA SILVA	SUPLENTE	INDICADO PODER EXECUTIVO	-
WANDERLEY GONZALES CARDOSO	SUPLENTE	ELEITO EM ASSEMBLEIA GERAL	-
MARCOS ANTONIO DA SILVA SANTOS	SUPLENTE	INDICADO PODER LEGISLATIVO	-

Durante o ano de 2025 o Conselho de Administração realizou 12 reuniões ordinárias e 02 extraordinárias, desenvolvendo as seguintes atividades:

ATIVIDADES CONSELHO DE ADMINISTRAÇÃO		
DATA	REUNIÃO	PRINCIPAIS ITENS DA PAUTA
16-01-2024	1ª Reunião Ordinária	<ul style="list-style-type: none">- Informações sobre quantidade de benefícios concedidos e encerrados no mês e quantidade de inativos e pensionistas;- Leitura e aprovação da ata do conselho fiscal;- Deliberação e Aprovação do Relatório mensal de Gestão Previdenciária, contendo informações financeiras do PREVINIL, análise macroeconômica do mercado, Receitas e Despesas, Benefícios Concedidos, dados dos Beneficiários, Relatório analítico de investimentos e evolução da situação atuarial do Instituto;- Observação sobre aprovação e publicação da Lei Ordinária nº 6.844/2024, a qual instituiu um novo Plano de Amortização para equacionamento do Déficit Atuarial do Regime de Previdência Social do Município de Nilópolis;- Observação quanto a emissão pelo Ministério da Previdência Social do Certificado de Regularidade Previdenciária- CRP por via administrativa para o Município de Nilópolis, em virtude da regularização de todos os critérios e exigências estabelecidos na Lei Federal n.o 9.717/98.- Deliberação e Aprovação da abertura de processo administrativo visando a contratação de empresa credenciada pelo Ministério da Previdência Social a fim de realizar renovação da certificação do Instituto no Programa Pró-Gestão. Todos aprovaram a abertura do procedimento.- Análise e Aprovação do Relatório mensal da Ouvidoria;- Análise e Aprovação do Relatório mensal do Controle Interno;- Deliberação e Aprovação de abertura de processo administrativo para certificação de conselheiros e servidores;



ESTADO DO RIO DE JANEIRO
PREFEITURA MUNICIPAL DE NILÓPOLIS
INSTITUTO DE PREVIDÊNCIA DOS SERVIDORES DO MUNICÍPIO DE NILÓPOLIS - PREVINIL

13-02-2025	2ª Reunião Ordinária	<ul style="list-style-type: none">- Informações sobre quantidade de benefícios concedidos e encerrados no mês e quantidade de inativos e pensionistas;- Leitura e aprovação da ata do conselho fiscal;- Deliberação e Aprovação do Relatório mensal de Gestão Previdenciária, contendo informações financeiras do PREVINIL, análise macroeconômica do mercado, Receitas e Despesas, Benefícios Concedidos, dados dos Beneficiários, Relatório analítico de investimentos e evolução da situação atuarial do Instituto;- Análise e Aprovação do Planejamento estratégico do PREVINIL para os próximos 05 anos(2025/2029);- Análise e Aprovação do Plano de Ação Anual para o exercício 2025;- Análise e Aprovação do Plano de Educação Previdenciária do PREVINIL para o exercício de 2025;- Observação sobre a contratação, após certame licitatório, da empresa de Consultoria Atuarial denominada RPREV Atuarial e que durante o mês de Janeiro foi realizada uma reunião entre a equipe do Instituto e os representantes da Empresa a fim de apresentar a equipe e alinhar a metodologia de trabalho, ficando definido que o PREVINIL deverá encaminhar a Consultoria as informações e dados necessários para a elaboração da avaliação atuarial referente ao ano de 2025 com data focal em 31-12-2024.- Análise e Aprovação do Relatório mensal da Ouvidoria;- Análise e Aprovação do Relatório mensal do Controle Interno;- Foi trazido a debate as Alterações trazidas pelas Leis leis nº 6819/2024 e 6820/2024, que fixou subsídios de Vereadores e Secretários Municipais, Sendo proposto a elaboração de parecer jurídico da Procuradoria acerca da aplicabilidade das Leis aos benefícios dos segurados do PREVINIL.
24-02-2025	1ª Reunião Extraordinária	<p>- Foi Deliberado sobre a aplicação dos reajustes concedidos pelas Leis nº 6819/2024 e 6820/2024. Foram abordadas três situações, quais sejam: 1º) Beneficiários da denominada "pensão especial" do extinto IBASCAMN; 2º) os segurados inativos e pensionistas que possuem incorporações com valores vinculados ao subsídio de Secretários; 3º) Aqueles segurados que possuem decisão judicial relacionada ao tema que supostamente estariam abrangidos pelas leis no 6819/2024 e 6820/2024, que fixou subsídios de Vereadores e Secretários Municipais, a fim de estabelecer um precedente vinculante. Foi Aprovado pelos Conselheiros que: No que tange a primeira situação, qual seja os Beneficiários da denominada "pensão especial" do extinto IBASCAMN os conselheiros aprovaram por unanimidade o parecer da Procuradoria e a aplicação do reajuste, considerando a natureza "sui generis" do benefício e a existência de lei dispendo sobre os percentuais, Em relação à segunda situação referente aos segurados inativos e pensionistas que possuem incorporações com valores ligados ao subsídio de Secretários, os conselheiros aprovaram por unanimidade o parecer e entenderam pela não aplicação do reajuste às incorporações, nos termos dos fundamentos previstos no parecer que indica a desvinculação da parcela referente a incorporação do cargo que a originou, submetendo-as a revisões gerais. Em relação à terceira situação relativa aos segurados que possuem decisão judicial relacionada aos reajustes sobre a incorporação e que supostamente estariam abrangidos pelas leis no 6819/2024 e 6820/2024, os conselheiros aprovaram por maioria o parecer da Procuradoria do PREVINIL no sentido da aplicabilidade do reajuste considerando os mandamentos da decisão judicial transitada em julgado.</p>
		<p>- Informações sobre quantidade de benefícios concedidos e encerrados no mês e quantidade de inativos e pensionistas;</p>

37



ESTADO DO RIO DE JANEIRO
PREFEITURA MUNICIPAL DE NILÓPOLIS
INSTITUTO DE PREVIDÊNCIA DOS SERVIDORES DO MUNICÍPIO DE NILÓPOLIS - PREVINIL

13-03-2025	3ª Reunião Ordinária	<ul style="list-style-type: none">- Leitura e aprovação da ata do conselho fiscal;- Deliberação e Aprovação do Relatório mensal de Gestão Previdenciária, contendo informações financeiras do PREVINIL, análise macroeconômica do mercado, Receitas e Despesas, Benefícios Concedidos, dados dos Beneficiários, Relatório analítico de investimentos e evolução da situação atuarial do Instituto;- Observação acerca da designação para o dia 15 de abril de 2025 em horário a definir, na sede do Instituto e com transmissão através das redes sociais do Instituto a próxima Audiência Pública para exposição e debates sobre o Relatório de Governança Corporativa referente ao ano de 2024, os resultados da Política de Investimentos e da Avaliação Atuarial do RPPS de Nilópolis.- Deliberação e Aprovação do prosseguimento de processo administrativo visando inscrição de Servidores no Seminário De Investimentos da Aepremerj;- Foi retomada a discussão acerca da necessidade de um novo espaço para abrigar a sede do PREVINIL, visando atender as necessidades de adequação das instalações, Sendo proposto pelos Conselheiros a realização de reunião com o Chefe do Executivo para discutir a possibilidade de cessão de um imóvel pertencente a prefeitura de Nilópolis.- Análise e Aprovação do Relatório mensal da Ouvidoria;- Análise e Aprovação do Relatório mensal do Controle Interno;
09-04-2025	4ª Reunião Ordinária	<ul style="list-style-type: none">- Informações sobre quantidade de benefícios concedidos e encerrados no mês e quantidade de inativos e pensionistas;- Leitura e aprovação da ata do conselho fiscal;- Deliberação e Aprovação do Relatório mensal de Gestão Previdenciária, contendo informações financeiras do PREVINIL, análise macroeconômica do mercado, Receitas e Despesas, Benefícios Concedidos, dados dos Beneficiários, Relatório analítico de investimentos e evolução da situação atuarial do Instituto;- Deliberação e Aprovação do Relatório de Governança contendo a prestação de contas referente ao ano de 2024.- Deliberação e Aprovação do Manual do Controle Interno;- Deliberação e Aprovação de Alterações na Política de Investimento para o ano de 2025;- Participação da consultoria atuarial na reunião apresentando os resultados apurados na avaliação atuarial e esclarecendo as dúvidas;- Análise e Aprovação do Relatório mensal da Ouvidoria;- Análise e Aprovação do Relatório mensal do Controle Interno;
15-05-2025	5ª Reunião Ordinária	<ul style="list-style-type: none">- Informações sobre quantidade de benefícios concedidos e encerrados no mês e quantidade de inativos e pensionistas;- Leitura e aprovação da ata do conselho fiscal;- Deliberação e Aprovação do Relatório mensal de Gestão Previdenciária, contendo informações financeiras do PREVINIL, análise macroeconômica do mercado, Receitas e Despesas, Benefícios Concedidos, dados dos Beneficiários, Relatório analítico de investimentos e evolução da situação atuarial do Instituto;- Deliberação e Aprovação dos Manuais dos Setores de Compensação Previdenciária, Setor de Benefício, Licitações e Folha de Pagamento;- Deliberação e Aprovação de locação de uma sala para melhor adequação do espaço do PREVINIL, considerando a ausência de bens da Prefeitura para cessão de maneira imediata;- Análise e Aprovação do Relatório mensal da Ouvidoria;- Análise e Aprovação do Relatório mensal do Controle Interno;- Deliberação e Aprovação do prosseguimento de processo administrativo visando inscrição de Servidores no Congresso Nacional da ABIPEM;- Deliberação e Aprovação de abertura de processo administrativo



ESTADO DO RIO DE JANEIRO
PREFEITURA MUNICIPAL DE NILÓPOLIS
INSTITUTO DE PREVIDÊNCIA DOS SERVIDORES DO MUNICÍPIO DE NILÓPOLIS - PREVINIL

		para aquisição de ar condicionado.
12-06-2025	6ª Reunião Ordinária	<ul style="list-style-type: none">- Informações sobre quantidade de benefícios concedidos e encerrados no mês e quantidade de inativos e pensionistas;- Leitura e aprovação da ata do conselho fiscal;- Deliberação e Aprovação do Relatório mensal de Gestão Previdenciária, contendo informações financeiras do PREVINIL, análise macroeconômica do mercado, Receitas e Despesas, Benefícios Concedidos, dados dos Beneficiários, Relatório analítico de investimentos e evolução da situação atuarial do Instituto;- Deliberação e Aprovação dos Manuais de Arrecadação e Cobranças, Contabilidade, Ouvidoria, Autorização e Resgate, Política de Investimentos e Credenciamento de Instituições Financeiras;- Observação sobre a contratação de Empresa Credenciada pelo Ministério da Previdência para realização de Auditoria da Certificação Pró-Gestão;- Análise e Aprovação do Relatório mensal da Ouvidoria;- Análise e Aprovação do Relatório mensal do Controle Interno.
10-07-2025	7ª Reunião Ordinária	<ul style="list-style-type: none">- Informações sobre quantidade de benefícios concedidos e encerrados no mês e quantidade de inativos e pensionistas;- Leitura e aprovação da ata do conselho fiscal;- Deliberação e Aprovação do Relatório mensal de Gestão Previdenciária, contendo informações financeiras do PREVINIL, análise macroeconômica do mercado, Receitas e Despesas, Benefícios Concedidos, dados dos Beneficiários, Relatório analítico de investimentos e evolução da situação atuarial do Instituto;- Foi elaborado um novo plano de equacionamento do Déficit Atuarial, adequado as diretrizes previstas na legislação atual, elaborado pela Consultoria Atuarial RPREV. Foi solicitado pelos conselheiros uma reunião com o Atuário da Empresa de Consultoria Atuarial com a finalidade de esclarecimentos sobre o novo plano proposto para posterior deliberação sobre a sua aprovação e revisão do atual plano com a elaboração de uma minuta de projeto de Lei;- Foi Informado aos Conselheiros que está agendada uma reunião com Auditores do Tribunal de Contas do Estado do Rio de Janeiro a fim de tratar da Nota Técnica nº 07/2023;- Análise e Aprovação do Relatório mensal da Ouvidoria;- Análise e Aprovação do Relatório mensal do Controle Interno;- Deliberação e Aprovação do prosseguimento de processo administrativo visando inscrição de Servidores no Seminário Nacional de Previdência da Aneprem.
23-07-2025	2ª Reunião Extraordinária	<ul style="list-style-type: none">- Participação da consultoria atuarial na reunião apresentando e esclarecimentos a proposta de novo plano de equacionamento do Déficit Atuarial, adequado as diretrizes previstas na legislação atual.
14-08-2025	8ª Reunião Ordinária	<ul style="list-style-type: none">- Informações sobre quantidade de benefícios concedidos e encerrados no mês e quantidade de inativos e pensionistas;- Leitura e aprovação da ata do conselho fiscal;- Deliberação e Aprovação do Relatório mensal de Gestão Previdenciária, contendo informações financeiras do PREVINIL, análise macroeconômica do mercado, Receitas e Despesas, Benefícios Concedidos, dados dos Beneficiários, Relatório analítico de investimentos e evolução da situação atuarial do Instituto;- Deliberação e Aprovação do novo Plano de Equacionamento

5
39



ESTADO DO RIO DE JANEIRO
PREFEITURA MUNICIPAL DE NILÓPOLIS
INSTITUTO DE PREVIDÊNCIA DOS SERVIDORES DO MUNICÍPIO DE NILÓPOLIS - PREVINIL

		<p>apresentado pela Consultoria Atuarial e Aprovação de elaboração de minuta de Projeto de Lei;</p> <ul style="list-style-type: none">- Informações sobre a realização de reunião com Auditores do Tribunal de Contas do Estado do Rio de Janeiro a fim de tratar da Nota Técnica nº 07/2023;- Deliberação e Aprovação de abertura de processo administrativo para aquisição de Refrigerador para garantir o PREVINIL;- Análise e Aprovação do Relatório mensal da Ouvidoria;- Análise e Aprovação do Relatório mensal do Controle Interno;
11-09-2025	9ª Reunião Ordinária	<ul style="list-style-type: none">- Informações sobre quantidade de benefícios concedidos e encerrados no mês e quantidade de inativos e pensionistas;- Leitura e aprovação da ata do conselho fiscal;- Deliberação e Aprovação do Relatório mensal de Gestão Previdenciária, contendo informações financeiras do PREVINIL, análise macroeconômica do mercado, Receitas e Despesas, Benefícios Concedidos, dados dos Beneficiários, Relatório analítico de investimentos e evolução da situação atuarial do Instituto;- Informação aos Conselheiros sobre o envio do Ofício DP nº 053/2025 (que gerou o Processo nº 7541/2025), em 14 de agosto, para a Secretaria de Planejamento, a respeito da Nota Técnica TCE/RJ nº 07/2023, visando garantir a ciência e o devido encaminhamento dos valores de déficit financeiro apurados pelo PREVINIL ao longo do exercício de 2025, elaborados com base na metodologia definida na referida Nota Técnica, a fim de que sejam adotadas as providências necessárias para o equacionamento do déficit e demonstrar a capacidade financeira e orçamentária do Município.- Informação sobre repasses em atraso do Fundo Municipal de Saúde do Município;- Análise e Aprovação do Relatório mensal da Ouvidoria;- Análise e Aprovação do Relatório mensal do Controle Interno;
16-10-2025	10ª Reunião Ordinária	<ul style="list-style-type: none">- Informações sobre quantidade de benefícios concedidos e encerrados no mês e quantidade de inativos e pensionistas;- Leitura e aprovação da ata do conselho fiscal;- Deliberação e Aprovação do Relatório mensal de Gestão Previdenciária, contendo informações financeiras do PREVINIL, análise macroeconômica do mercado, Receitas e Despesas, Benefícios Concedidos, dados dos Beneficiários, Relatório analítico de investimentos e evolução da situação atuarial do Instituto;- Informação sobre a Auditoria realizada pela instituição ICQ-Brasil visando à renovação da Certificação do Programa Pró-Gestão, tendo obtido resultado positivo com pontuação de 98% do total de ações atendidas e consequentemente conquistando a recertificação do Pró Gestão.- Observação sobre data de aniversário de existência do Instituto;- Análise e Aprovação do Relatório mensal da Ouvidoria;- Análise e Aprovação do Relatório mensal do Controle Interno;- Informação sobre repasses em atraso do Fundo Municipal de Saúde do Município.
13-11-2025	11ª Reunião Ordinária	<ul style="list-style-type: none">- Informações sobre quantidade de benefícios concedidos e encerrados no mês e quantidade de inativos e pensionistas;- Leitura e aprovação da ata do conselho fiscal;- Deliberação e Aprovação do Relatório mensal de Gestão Previdenciária, contendo informações financeiras do PREVINIL, análise macroeconômica do mercado, Receitas e Despesas, Benefícios Concedidos, dados dos Beneficiários, Relatório analítico de investimentos e evolução da situação atuarial do Instituto;- Análise e Aprovação do Relatório mensal da Ouvidoria;- Análise e Aprovação do Relatório mensal do Controle Interno;- Deliberação e Aprovação da Política de Investimentos para ano de

Handwritten signatures and initials in blue ink, including a large signature on the right side and several smaller ones at the bottom.




		2026; --Informação sobre repasses em atraso do Fundo Municipal de Saúde do Município.
11-12-2025	12ª Reunião Ordinária	<ul style="list-style-type: none">- Informações sobre quantidade de benefícios concedidos e encerrados no mês e quantidade de inativos e pensionistas;- Leitura e aprovação da ata do conselho fiscal;- Deliberação e Aprovação do Relatório mensal de Gestão Previdenciária, contendo informações financeiras do PREVINIL, análise macroeconômica do mercado, Receitas e Despesas, Benefícios Concedidos, dados dos Beneficiários, Relatório analítico de investimentos e evolução da situação atuarial do Instituto;- Análise e Aprovação do Relatório mensal da Ouvidoria;- Análise e Aprovação do Relatório mensal do Controle Interno;- Informação acerca do Resultado do índice de Situação Previdenciária, onde o PREVINIL conquista nota "B";- Deliberação e Aprovação do calendário de reuniões do Conselho de Administração para o ano de 2026;- Informação sobre a aprovação da adesão do PREVINIL ao programa de regularidade previdenciária que é um programa instituído pelo Ministério da Previdência Social;- Informação sobre a publicação da Lei Complementar nº 201 de 01 de dezembro de 2025, que altera os artigos 85, II e 88, II da Lei Complementar 141 de 27 de Setembro de 2018 e Lei Ordinária nº 6983 de 01 de Dezembro de 2025 que dispõe sobre o parcelamento e reparcelamento de débitos do Município de Nilópolis com seu Regime Próprio de Previdência Social - RPPS, de que tratam os arts. 115 e 117 do Ato das Disposições Constitucionais Transitórias - ADCT, com a redação conferida pela Emenda Constitucional nº 136, de 09 de setembro de 2025, permitindo ajuste para pagamento em até 300 prestações mensais e sucessivas;--Informação que os repasses em atraso do Fundo Municipal de Saúde do Município foram regularizados.

5.2. Conselho Fiscal

O Conselho Fiscal é o órgão de fiscalização do PREVINIL, cabendo zelar pela sua gestão econômico-financeira e pelo cumprimento das metas atuariais aprovadas, reunindo-se, ordinariamente, uma vez por mês e, extraordinariamente, quando convocado pelo seu Presidente ou pela maioria dos seus membros e é composto de 03(três) membros titulares e 1 (um) suplente para cada um.

Em 31 de dezembro de 2025 o Conselho Fiscal era composto pelos seguintes conselheiros:





ESTADO DO RIO DE JANEIRO
PREFEITURA MUNICIPAL DE NILÓPOLIS
INSTITUTO DE PREVIDÊNCIA DOS SERVIDORES DO MUNICÍPIO DE NILÓPOLIS - PREVINIL

MEMBRO	VAGA	REPRESENTAÇÃO	CERTIFICAÇÃO
Magna Alvarenga Dallia	Titular	Indicado pelo Poder Executivo	CP RPPS CODEL I
Josué Calheiros Pau Ferro Junior	Titular	Indicado pelo Poder Legislativo	-
Fagner Luiz Domingos da Silva	Titular	Eleito em Assembleia Geral	CP RPPS CODEL I
Cristiano Pires Barcelos	Suplente	Indicado pelo Poder Executivo	-
Valmir de Souza Ribeiro	Suplente	Indicado pelo Poder Legislativo	-
Sergio de Azevedo Dias	Suplente	Eleito em Assembleia Geral	-

ATIVIDADES DO CONSELHO FISCAL		
DATA	REUNIÃO	PRINCIPAIS ITENS DA PAUTA
14-01-2025	01ª Reunião Ordinária	<ul style="list-style-type: none">- Deliberação sobre o Relatório mensal de Gestão Previdenciária, contendo informações financeiras do PREVINIL, análise macroeconômica do mercado, Receitas e Despesas, Benefícios Concedidos, dados dos Beneficiários, Relatório analítico de investimentos e evolução da situação atuarial do Instituto. Dúvidas acerca da ausência de pagamento de determinada empresa a serem sanadas com fiscal do contrato;- Constatação de regularidade dos Saldos contábeis..
11-02-2025	02ª Reunião Ordinária	<ul style="list-style-type: none">- Deliberação e Aprovação do Relatório mensal de Gestão Previdenciária, contendo informações financeiras do PREVINIL, análise macroeconômica do mercado, Receitas e Despesas, Benefícios Concedidos, dados dos Beneficiários, Relatório analítico de investimentos e evolução da situação atuarial do Instituto;- Constatação de regularidade dos Saldos contábeis.
11-03-2025	03ª Reunião Ordinária	<ul style="list-style-type: none">- Deliberação e Aprovação do Relatório mensal de Gestão Previdenciária, contendo informações financeiras do PREVINIL, análise macroeconômica do mercado, Receitas e Despesas, Benefícios Concedidos, dados dos Beneficiários, Relatório analítico de investimentos e evolução da situação atuarial do Instituto;-Observação sobre a Participação de conselheiros no Congresso de Previdência da Aneprem;- Constatação de regularidade dos Saldos contábeis.
08-04-2025	04ª Reunião Ordinária	<ul style="list-style-type: none">- Deliberação e Aprovação do Relatório mensal de Gestão Previdenciária, contendo informações financeiras do PREVINIL, análise macroeconômica do mercado, Receitas e Despesas, Benefícios Concedidos, dados dos Beneficiários, Relatório analítico de investimentos e evolução da situação atuarial do Instituto;-Deliberação e Aprovação do Relatório de Governança

Handwritten signatures and initials in blue ink, including a large signature on the right and several smaller ones below. A page number '42' is visible near the bottom right.



ESTADO DO RIO DE JANEIRO
PREFEITURA MUNICIPAL DE NILÓPOLIS
INSTITUTO DE PROVIDÊNCIA DOS SERVIDORES DO MUNICÍPIO DE NILÓPOLIS - PREVINIL

		referente ao ano de 2024; - Constatação de regularidade dos Saldos contábeis;
13-05-2025	05ª Reunião Ordinária	- Deliberação e Aprovação do Relatório mensal de Gestão Previdenciária, contendo informações financeiras do PREVINIL, análise macroeconômica do mercado, Receitas e Despesas, Benefícios Concedidos, dados dos Beneficiários, Relatório analítico de investimentos e evolução da situação atuarial do Instituto; - Constatação de regularidade dos Saldos contábeis;
10-06-2025	06ª Reunião Ordinária	- Deliberação e Aprovação do Relatório mensal de Gestão Previdenciária, contendo informações financeiras do PREVINIL, análise macroeconômica do mercado, Receitas e Despesas, Benefícios Concedidos, dados dos Beneficiários, Relatório analítico de investimentos e evolução da situação atuarial do Instituto; - Constatação de regularidade dos Saldos contábeis.
09-07-2025	07ª Reunião Ordinária	- Deliberação e Aprovação do Relatório mensal de Gestão Previdenciária, contendo informações financeiras do PREVINIL, análise macroeconômica do mercado, Receitas e Despesas, Benefícios Concedidos, dados dos Beneficiários, Relatório analítico de investimentos e evolução da situação atuarial do Instituto; - Constatação de regularidade dos Saldos contábeis
12-08-2025	08ª Reunião Ordinária	- Deliberação e Aprovação do Relatório mensal de Gestão Previdenciária, contendo informações financeiras do PREVINIL, análise macroeconômica do mercado, Receitas e Despesas, Benefícios Concedidos, dados dos Beneficiários, Relatório analítico de investimentos e evolução da situação atuarial do Instituto; - Observação sobre envio de ofício ao Poder Executivo e Poder Legislativo para indicação de novos membros do Conselho; - Constatação de regularidade dos Saldos contábeis.
09-09-2025	09ª Reunião Ordinária	- Deliberação e Aprovação do Relatório mensal de Gestão Previdenciária, contendo informações financeiras do PREVINIL, análise macroeconômica do mercado, Receitas e Despesas, Benefícios Concedidos, dados dos Beneficiários, Relatório analítico de investimentos e evolução da situação atuarial do Instituto; - Constatação de regularidade dos Saldos contábeis.
14-10-2025	10ª Reunião Ordinária	- Deliberação e Aprovação do Relatório mensal de Gestão Previdenciária, contendo informações financeiras do PREVINIL, análise macroeconômica do mercado, Receitas e Despesas, Benefícios Concedidos, dados dos Beneficiários, Relatório analítico de investimentos e evolução da situação atuarial do Instituto; - Constatação de regularidade dos Saldos contábeis.
11-11-2025	11ª Reunião Ordinária	- Deliberação e Aprovação do Relatório mensal de Gestão Previdenciária, contendo informações financeiras do PREVINIL, análise macroeconômica do mercado, Receitas e Despesas, Benefícios Concedidos, dados dos Beneficiários, Relatório analítico de investimentos e evolução da situação atuarial do Instituto; - Constatação de regularidade dos Saldos contábeis.

43



10-12-2025	12ª Reunião Ordinária	- Deliberação e Aprovação do Relatório mensal de Gestão Previdenciária, contendo informações financeiras do PREVINIL, análise macroeconômica do mercado, Receitas e Despesas, Benefícios Concedidos, dados dos Beneficiários, Relatório analítico de investimentos e evolução da situação atuarial do Instituto; - Constatação de regularidade dos Saldos contábeis
------------	-----------------------	--

5.3. Comitê de Investimentos

O Comitê de Investimentos é um órgão auxiliar, cuja finalidade é auxiliar a Diretoria Executiva nas tomadas de decisões relacionadas a gestão dos Ativos do PREVINIL, observando as exigências legais relacionadas à segurança, rentabilidade, solvência e liquidez dos investimentos de acordo com a legislação vigente e consoante à política de investimentos, reunindo-se, ordinariamente, uma vez por e é composto de 05(cinco) membros previstos no artigo 97 da Lei Complementar nº 141/2018.

Em 31 de Dezembro de 2025 o Comitê de Investimentos era composto pelos seguintes conselheiros:

MEMBRO	VAGA	CERTIFICAÇÃO
Alberto Zampaglione	Diretor de Administrativo e Financeiro	CP RPPS CGINV II
Atos Gabriel Braga Ventura	Servidor	CP RPPS CGINV I
Danielle Villas Boas Agero Correa	Servidor	CP RPPS CGINV III
Rodrigo Serpa Florêncio	Presidente do PREVINIL	CP RPPS CGINV II
Solange Dutra	Diretora de Benefícios	CP RPPS CGINV I

ATIVIDADES CÔMITE DE INVESTIMENTOS		
DATA	REUNIÃO	PRINCIPAIS ITENS DA PAUTA
13-01-2025	01ª Reunião Ordinária	- Apresentação do Cenário Macroeconômico; - Apresentação da Evolução da execução do Orçamento do RPPS até o fechamento do mês; - Apresentação dos dados Atualizados dos fluxos de Caixa e dos Investimentos; - Apresentação de propostas de investimentos e respectivas análises técnicas, que deverão identificar e avaliar os riscos de cada proposta, incluídos os riscos de crédito, de mercado, de liquidez, operacional, jurídico e sistêmico; - Análise da execução da política de investimentos; -- Observação quanto a emissão pelo Ministério da Previdência Social do Certificado de Regularidade Previdenciária- CRP por via administrativa para o Município de Nilópolis, em virtude da regularização de

44



ESTADO DO RIO DE JANEIRO
PREFEITURA MUNICIPAL DE NILÓPOLIS
INSTITUTO DE PROVIDÊNCIA DOS SERVIDORES DO MUNICÍPIO DE NILÓPOLIS - PREVINIL

		<p>todos os critérios e exigências estabelecidos na Lei Federal nº 9.717/98.</p> <ul style="list-style-type: none">- Deliberação e Aprovação de realocação dos recursos nos fundos já credenciados pelo Instituto. Foi deliberado ainda que seja avaliado e estudado os procedimentos necessários para aplicação de recursos no seguimento previsto no artigo 7, I, "a" da Resolução 4.963/21.
10-02-2025	02ª Reunião Ordinária	<ul style="list-style-type: none">- Apresentação do Cenário Macroeconômico;- Apresentação da Evolução da execução do Orçamento do RPPS até o fechamento do mês;- Apresentação dos dados Atualizados dos fluxos de Caixa e dos Investimentos;- Apresentação de propostas de investimentos e respectivas análises técnicas, que deverão identificar e avaliar os riscos de cada proposta, incluídos os riscos de crédito, de mercado, de liquidez, operacional, jurídico e sistêmico;- Análise da execução da política de investimentos;- Diante do novo Estudo denominado ALM (Asset Liability Management) preparado pela empresa de Consultoria Financeira Crédito e Mercado o Comitê Deliberou e aprovou a necessidade de revisão da Política de Investimentos do PREVINIL para o ano de 2025 no tocante aos ativos relativos ao enquadramento previsto no art. 7, I, "a".
10-03-2025	03ª Reunião Ordinária	<ul style="list-style-type: none">- Apresentação do Cenário Macroeconômico;- Apresentação da Evolução da execução do Orçamento do RPPS até o fechamento do mês;- Apresentação dos dados Atualizados dos fluxos de Caixa e dos Investimentos;- Apresentação de propostas de investimentos e respectivas análises técnicas, que deverão identificar e avaliar os riscos de cada proposta, incluídos os riscos de crédito, de mercado, de liquidez, operacional, jurídico e sistêmico;- Foi solicitado parecer da Consultoria Financeira acerca da alteração da Política de Investimentos e as justificativas para a modificação proposta;- Análise da execução da política de investimentos;- Foi deliberada a participação dos membros do comitê no Seminário de Investimentos da AEPREMERJ.
07-04-2025	04ª Reunião Ordinária	<ul style="list-style-type: none">- Apresentação do Cenário Macroeconômico;- Apresentação da Evolução da execução do Orçamento do RPPS até o fechamento do mês;- Apresentação dos dados Atualizados dos fluxos de Caixa e dos Investimentos;- Apresentação de propostas de investimentos e respectivas análises técnicas, que deverão identificar e avaliar os riscos de cada proposta, incluídos os riscos de crédito, de mercado, de liquidez, operacional, jurídico e sistêmico;- Análise da execução da política de investimentos;- Apresentação dos índices de confiança empresarial;- Decisão sobre credenciamento de fundos;- Decisão sobre resgates e realocação de recursos para proteção do patrimônio;- Deliberação e Aprovação de Alterações na Política de Investimento para o ano de 2025;

Handwritten signatures and initials in blue ink, including a large signature on the right side and several smaller ones at the bottom. The number '45' is written near the bottom right.



ESTADO DO RIO DE JANEIRO
PREFEITURA MUNICIPAL DE NILÓPOLIS
INSTITUTO DE PREVIDÊNCIA DOS SERVIDORES DO MUNICÍPIO DE NILÓPOLIS - PREVINIL

08-05-2025	05ª Reunião Ordinária	<ul style="list-style-type: none">- Apresentação do Cenário Macroeconômico;- Apresentação da Evolução da execução do Orçamento do RPPS até o fechamento do mês;- Apresentação dos dados Atualizados dos fluxos de Caixa e dos Investimentos;- Apresentação de propostas de investimentos e respectivas análises técnicas, que deverão identificar e avaliar os riscos de cada proposta, incluídos os riscos de crédito, de mercado, de liquidez, operacional, jurídico e sistêmico;- Abertura de procedimentos administrativos que versam sobre credenciamento de novos fundos de investimento;- Análise da execução da política de investimentos;
09-06-2025	06ª Reunião Ordinária	<ul style="list-style-type: none">- Apresentação do Cenário Macroeconômico;- Apresentação da Evolução da execução do Orçamento do RPPS até o fechamento do mês;- Apresentação dos dados Atualizados dos fluxos de Caixa e dos Investimentos;- Apresentação de propostas de investimentos e respectivas análises técnicas, que deverão identificar e avaliar os riscos de cada proposta, incluídos os riscos de crédito, de mercado, de liquidez, operacional, jurídico e sistêmico;- Análise da execução da política de investimentos;- Informação de realocação das aplicações, para enquadramento legal;- Solicitação de análise e credenciamento de novos fundos de investimentos.
07-07/2025	07ª Reunião Ordinária	<ul style="list-style-type: none">- Apresentação do Cenário Macroeconômico;- Apresentação da Evolução da execução do Orçamento do RPPS até o fechamento do mês;- Apresentação dos dados Atualizados dos fluxos de Caixa e dos Investimentos;- Apresentação de propostas de investimentos e respectivas análises técnicas, que deverão identificar e avaliar os riscos de cada proposta, incluídos os riscos de crédito, de mercado, de liquidez, operacional, jurídico e sistêmico;- Deliberação e negativa de credenciamento de alguns fundos de investimentos;- Análise da execução da política de investimentos;--Informação de realocação das aplicações, para enquadramento legal.
08-08-2025	8ª Reunião Ordinária	<ul style="list-style-type: none">- Apresentação do Cenário Macroeconômico;- Apresentação da Evolução da execução do Orçamento do RPPS até o fechamento do mês;- Apresentação dos dados Atualizados dos fluxos de Caixa e dos Investimentos;- Apresentação de propostas de investimentos e respectivas análises técnicas, que deverão identificar e avaliar os riscos de cada proposta, incluídos os riscos de crédito, de mercado, de liquidez, operacional, jurídico e sistêmico;- Informações sobre a realização de reunião com Auditores do Tribunal de Contas do Estado do Rio de Janeiro a fim de tratar da Nota Técnica nº 07/2023;- Análise da execução da política de investimentos;- Informação sobre a abertura de nova conta bancária para melhor controle dos recursos financeiros;
		<ul style="list-style-type: none">- Apresentação do Cenário Macroeconômico;

46



ESTADO DO RIO DE JANEIRO
PREFEITURA MUNICIPAL DE NILÓPOLIS
INSTITUTO DE PREVIDÊNCIA DOS SERVIDORES DO MUNICÍPIO DE NILÓPOLIS - PREVINIL

08-09-2025	09ª Reunião Ordinária	<ul style="list-style-type: none">- Apresentação da Evolução da execução do Orçamento do RPPS até o fechamento do mês;- Apresentação dos dados Atualizados dos fluxos de Caixa e dos Investimentos;- Apresentação de propostas de investimentos e respectivas análises técnicas, que deverão identificar e avaliar os riscos de cada proposta, incluídos os riscos de crédito, de mercado, de liquidez, operacional, jurídico e sistêmico;- Análise da execução da política de investimentos;- Informação aos Conselheiros sobre o envio do Ofício DP nº 053/2025 (que gerou o Processo nº 7541/2025), em 14 de agosto, para a Secretaria de Planejamento, a respeito da Nota Técnica TCE/RJ nº 07/2023, visando garantir a ciência e o devido encaminhamento dos valores de déficit financeiro apurados pelo PREVINIL ao longo do exercício de 2025, elaborados com base na metodologia definida na referida Nota Técnica, a fim de que sejam adotadas as providências necessárias para o equacionamento do déficit e demonstrar a capacidade financeira e orçamentária do Município.
13-10-2025	10ª Reunião Ordinária	<p>Apresentação do Cenário Macroeconômico;</p> <ul style="list-style-type: none">- Apresentação da Evolução da execução do Orçamento do RPPS até o fechamento do mês;- Apresentação dos dados Atualizados dos fluxos de Caixa e dos Investimentos;- Apresentação de propostas de investimentos e respectivas análises técnicas, que deverão identificar e avaliar os riscos de cada proposta, incluídos os riscos de crédito, de mercado, de liquidez, operacional, jurídico e sistêmico;- Informação sobre aportes e alocação em fundos de investimento;- Informação sobre repasses em atraso do Fundo Municipal de Saúde do Município;- Análise da execução da política de investimentos.
10-11-2025	11ª Reunião Ordinária	<ul style="list-style-type: none">- Apresentação do Cenário Macroeconômico;- Apresentação da Evolução da execução do Orçamento do RPPS até o fechamento do mês;- Apresentação dos dados Atualizados dos fluxos de Caixa e dos Investimentos;- Apresentação de propostas de investimentos e respectivas análises técnicas, que deverão identificar e avaliar os riscos de cada proposta, incluídos os riscos de crédito, de mercado, de liquidez, operacional, jurídico e sistêmico;- Foi aberto procedimento administrativo para credenciamento de novos fundos de investimentos;- Análise da execução da política de investimentos;- Informação sobre repasses em atraso do Fundo Municipal de Saúde do Município;- Participou da Reunião representante da Consultoria Financeira Crédito e Mercado e apresentou a minuta da política de investimentos para o ano de 2026, após esclarecimentos das dúvidas e realocação de alguns percentuais na estratégia de aplicação dos recursos a política foi aprovada por unanimidade.
		<ul style="list-style-type: none">- Apresentação do Cenário Macroeconômico;- Apresentação da Evolução da execução do Orçamento

[Handwritten signatures and initials in blue ink, including a large signature on the right side and several initials at the bottom.]



10-12-2025	12ª Reunião Ordinária	do RPPS até o fechamento do mês; - Apresentação dos dados Atualizados dos fluxos de Caixa e dos Investimentos; - Apresentação de propostas de investimentos e respectivas análises técnicas, que deverão identificar e avaliar os riscos de cada proposta, incluídos os riscos de crédito, de mercado, de liquidez, operacional, jurídico e sistêmico; - Deliberação e Aprovação do calendário de reuniões do Comitê de Investimentos para o ano de 2026; - Informação que os repasses em atraso do Fundo Municipal de Saúde do Município foram regularizados; - Análise da execução da política de investimentos.
------------	-----------------------	---

As reuniões dos órgãos colegiados foram realizadas ordinariamente em todos os meses de 2025 dentro do cronograma instituído. Todas as respectivas atas estão disponíveis no site do PREVINIL a fim de atender ao princípio da transparência de seus atos e decisões, podendo ser acessadas por todos os interessados através do link: <https://previnil.rj.gov.br/>.

6. ATIVIDADES INSTITUCIONAIS

6.1. Gestão de Pessoal

A gestão de pessoal do PREVINIL prima pelo desenvolvimento constante do seu quadro de servidores, visando à qualificação de todo seu corpo técnico.

Em dezembro de 2025 o quadro de pessoal do PREVINIL totalizou 23 (vinte e três) Servidores. Deste total 05 (cinco) são servidores efetivos, 02 (dois) são servidores efetivos cedidos de outro Órgão, 02 (dois) estagiários e 14 (quatorze) são extraquadro.

Dos cargos isolados de provimento em comissão, 03 são ocupados por servidores de carreira do quadro do Instituto e da Prefeitura Municipal de Nilópolis, respeitando o artigo 6º, parágrafo 1º da Lei ordinária nº 6.576/2018, 14 por servidores extraquadro e 02 por servidores efetivos cedidos.

Ao longo de todo o ano de 2025, o setor deu continuidade ao tratamento das inconsistências, parametrização das parcelas e ajustes para melhor desenvolvimento do sistema de folha de pagamento. O software atualmente utilizado permite maior gestão e controle dos benefícios em pagamento, bem como o gerenciamento efetivo dos benefícios implantados.

Foram implantados 33 benefícios novos na folha de pagamento, entre aposentadoria e pensão. Ao longo do ano 64 benefícios foram encerrados tendo em vista o falecimento dos segurados. Foram analisados 23 processos para atestar conformidade após



registro junto ao Tribunal de Contas do Estado do Rio de Janeiro – TCE/RJ. No total, foram tratados 223 processos de trâmites administrativos mensais de praxe.

Dando continuidade ao tratamento dos benefícios, 5 processos foram analisados quanto a parcela de produtividade e foram devidamente atualizados. Tramitaram pelo setor 15 processos para cálculo e pagamento de valores retroativos de aposentadoria e pensão por morte.

Demonstramos nos quadros a seguir toda a movimentação de processos no setor de RH/FOPAG e ainda as atividades desenvolvidas:

Relação dos processos que tramitaram pelo setor de Folha de Pagamento no ano de 2025											
Benefícios novos											
	Apos.	Pensão	Atestar con- form. após registro TCE-RJ	Exigências: TCE- RJ/MPRJ/TJRJ	Produtividade	Retroativo	Atualização Valor Secretário	Isenção I.R	Restab. de Benefício (Prova de vida)	Atualização Valor Fiscal	Trâmites adm. mensais
Janeiro	3	2	0	0	5	2	5	1	0	0	7
Fevereiro	0	2	0	0	0	2	0	2	0	0	7
Março	0	0	5	0	0	0	0	0	0	0	7
Abril	1	1	4	0	0	1	0	0	0	0	7
Maió	3	2	1	0	0	2	0	1	0	0	7
Junho	2	0	0	0	0	0	0	2	0	11	7
Julho	0	2	4	0	0	2	0	0	0	0	11
Agosto	1	1	0	0	0	1	0	2	0	0	7
Setembro	3	3	5	0	0	3	0	1	0	0	7
Outubro	4	1	4	0	0	1	0	1	0	0	7
Novembro	1	1	1	0	0	1	0	3	0	0	7
Dezembro	0	0	1	0	0	0	0	0	0	0	13
Total	18	15	23	0	5	15	5	13	1	11	94

Total de Processos: 223

Relação dos benefícios encerrados - óbitos	
Janeiro	5
Fevereiro	7
Março	4
Abril	4
Maió	4
Junho	7
Julho	9
Agosto	3
Setembro	9
Outubro	7
Novembro	3
Dezembro	2
Total	64

Handwritten signatures and initials in blue ink, including a large signature on the right and several smaller ones at the bottom.



ESTADO DO RIO DE JANEIRO
 PREFEITURA MUNICIPAL DE NILÓPOLIS
 INSTITUTO DE PREVIDÊNCIA DOS SERVIDORES DO MUNICÍPIO DE NILÓPOLIS - PREVINIL

Relação de benefícios que foram bloqueados e restabelecidos (Prova de Vida/2025)				
	Bloqueio		Restabelecimento	
	Aposentadoria	Pensão	Aposentadoria	Pensão
Janeiro	0	0	0	0
Fevereiro	0	0	0	0
Março	0	0	0	0
Abril	0	0	0	0
Maio	8	2	0	0
Junho	0	0	0	0
Julho	0	0	0	0
Agosto	0	0	0	0
Setembro	0	0	0	0
Outubro	1	0	0	0
Novembro	0	0	0	0
Dezembro	0	0	0	0
Total	9	2	0	0

Quantidade anual de beneficiários 2025						
	Aposentado P.M.N	Pensionista P.M.N	Aposentado C.M.N	Pensionista C.M.N	IBASCAMN	Total
Janeiro	1176	287	32	18	14	1527
Fevereiro	1171	288	32	18	14	1523
Março	1168	286	32	17	14	1517
Abril	1165	286	32	17	14	1514
Maio	1157	285	32	17	14	1505
Junho	1154	284	32	17	14	1501
Julho	1154	285	31	17	14	1501
Agosto	1150	282	31	17	13	1493
Setembro	1150	284	31	17	12	1494
Outubro	1149	281	31	18	12	1491
Novembro	1148	281	31	18	12	1490
Dezembro	1144	281	31	18	12	1486

Handwritten signatures and initials in blue ink, including a large 'g' and various scribbles.

Handwritten mark at the bottom right corner.



ESTADO DO RIO DE JANEIRO
 PREFEITURA MUNICIPAL DE NILÓPOLIS
 INSTITUTO DE PREVIDÊNCIA DOS SERVIDORES DO MUNICÍPIO DE NILÓPOLIS - PREVINIL

Processamento da folha de pagamento	
Atividade mensal	Data do mês vigente
Implantação dos benefícios novos	até o dia 09
Enviar as consignatárias a relação dos novos beneficiários	até o dia 09
Arquivo de consignações e-Consig	até o dia 23
Fechamento da folha de pagamento	a partir do dia 11
Processamento de processos administrativos de Folha de Pagamento	até o dia 20
Processo administrativo de Previdência Municipal (PREVINIL e PREVINI)	até o dia 23
Arquivo de margem e-Consig	até o dia 23
Arquivo de retorno e-Consig	até o dia 25
Enviar as consignatárias a relação dos benefícios encerrados/bloqueados/restabelecidos	até o dia 25
Enviar folha de pagamento à Deliberação 293	até o último dia útil da próxima competência
Envio dos dados ao eSocial	até o dia 15 do mês subsequente
Atividade anual	Período
Processamento da Relação Anual de Informações Sociais – RAIS	Extinto
Processamento da Declaração do Imposto de Renda Retido na Fonte – DIRF	Até 29/02/2024

Relatório: Foram concedidos 44 benefícios, sendo 31 de aposentadorias e 13 de pensões. 46 benefícios foram encerrados tendo em vista o falecimento dos segurados. Ao total, 1 processo com exigências do TCE-RJ/MPRJ/TIRJ foi processado em folha de pagamento. Recebemos 33 processos para atestar conformidade do benefício considerando registro do TCE-RJ. 5 processos para tratar da parcela de produtividade tiveram seus valores atualizados. 13 processos para pagamento de verbas retroativas.

Processamento da folha de pagamento:	
Atividade mensal	Data do mês vigente
Implantação dos benefícios novos	até o dia 09
Enviar as consignatárias a relação dos novos beneficiários	até o dia 10
Arquivo de consignações e-Consig	até o dia 23
Fechamento da folha de pagamento	a partir do dia 11
Processamento de processos administrativos de Folha de Pagamento	até o dia 20
Processo administrativo de Previdência Municipal (PREVINIL e PREVINI)	até o dia 23
Arquivo de margem e-Consig	até o dia 23
Arquivo de retorno e-Consig	até o dia 25
Enviar as consignatárias os benefícios encerrados/bloqueados/restabelecidos	até o dia 25
Enviar folha de pagamento a Deliberação 293	até o dia 20 do mês subsequente
Envio dos dados ao eSocial	até o dia 15 do mês subsequente
Atividade anual	Período
Processamento da Relação Anual de Informações Sociais – RAIS	Extinto
Processamento da Declaração do Imposto de Renda Retido na Fonte – DIRF	Extinto

Relatório: Foram concedidos 33 benefícios, sendo 18 de aposentadorias e 15 de pensões. 64 benefícios foram encerrados tendo em vista o falecimento dos segurados. Ao total recebemos 23 processos para atestar conformidade do benefício considerando registro do TCE-RJ. 5 processos para tratar da parcela de produtividade tiveram seus valores atualizados. 15 processos para pagamento de verbas retroativas.

6.2 Gestão Orçamentária e Financeira

No Exercício de 2025, as Receitas Orçamentárias realizadas (Receitas de Contribuições, Patrimonial e Outras Receitas Correntes) foram na monta de R\$ 95.023.479,85 (noventa e cinco milhões e vinte e três mil quatrocentos e setenta e nove Reais e oitenta e cinco centavos). A LOA estimou as receitas (atualizada) em R\$ 98.718.984,12 (noventa e oito milhões setecentos e dezoito mil novecentos e oitenta e quatro Reais e doze centavos), tendo uma diferença, a menor entre o Orçado x Arrecadado/Realizado na ordem de R\$ 3.695.507,27 (três milhões seiscentos e noventa e

3

51



cinco mil quinhentos e sete Reais e vinte e sete centavos). As Receitas Realizadas estão assim detalhadas:

RECEITAS	VALOR (R\$)
Contribuições Sociais	R\$ 44.513.314,65
Contribuição do Servidor Civil Ativo- PMN	R\$ 9.654.818,97
Contribuição do Servidor Civil Ativo - CMN	R\$ 186.263,60
Contribuição do Servidor Civil Ativo- Fundo Municipal de Saúde	R\$ 4.023.590,18
Contribuição do Servidor Civil Ativo- PREVINIL	R\$ 63.949,50
Contribuição do Servidor Civil Ativo - Servidores Cedi-dos a Outros Entes	R\$ 40.225,70
Contribuição do Servidor Civil Ativo - Multa e Juros - PMN e FMS	R\$ 22.911,70
Contribuição de Servidores Inativos para o RPPS	R\$ 426.985,38
Contribuição de Pensionistas para o RPPS	R\$ 178.519,29
Patronal Servidor Civil Ativo - Cedido a Outros Entes	R\$ 65.783,54
Contribuição Patronal - Servidor Civil Ativo - PMN	R\$ 19.294.121,02
Contribuição Patronal - CMN	R\$ 372.527,19
Contribuição Patronal - Fundo Municipal de Saúde	R\$ 8.705.212,72
Contribuição Patronal - PREVINIL	R\$ 127.899,00
Contribuição Patronal - Multas e Juros - PMN e FMS	R\$ 4.082,93
Parcelamento Patronal - CADPREV 1953/2013	R\$ 393.829,80
Multa e Juros - Parcelamento Patronal - CADPREV 1953/2013	R\$ 952.594,13
Receita Patrimonial - Valores Mobiliários	R\$ 7.894.357,82
Remuneração dos Recursos do Regime Próprio de Previdência Social - Recursos Previdenciários	R\$ 7.267.502,22
Remuneração dos Recursos do Regime Próprio de Previdência Social - Taxa de Administração	R\$ 626.855,60
Outras Receitas Correntes	R\$ 42.615.807,38
Restituição de Despesas Primárias de Exercícios Anteriores - PREVINIL	R\$ 2.234,92
Compensações Financeiras entre os Regimes de Previdência	R\$ 1.752.381,83
Outras Receitas - Primárias	R\$ 24.632,23
Aportes Periódicos em Regime de Parcelamento - CADPREV 1868/2017	R\$ 2.282.977,68
Aportes Periódicos em Regime de Parcelamento - CADPREV 1937/2017	R\$ 615.458,16
Aportes Periódicos em Regime de Parcelamento - CADPREV 00143/2020	R\$ 656.623,00
Aportes Periódicos em Regime de Parcelamento - CADPREV 0594/2021	R\$ 6.510.902,04
Aportes Periódicos em Regime de Parcelamento - CADPREV 00070/2022	R\$ 6.429.920,88
Aportes Periódicos em Regime de Parcelamento - CADPREV 0102/2023	R\$ 4.772.332,56
Aportes Periódicos em Regime de Parcelamento - CADPREV 00517/2024	R\$ 5.712.180,84
Aportes Periódicos em Regime de Parcelamento -	

52



CADPREV 00193/2025	R\$ 1.969.836,66
Aportes Periódicos p/ Amortização de Déficit Atuarial – Multas e Juros – Em Regime de Parcelamentos	R\$ 11.886.326,58
TOTAL	R\$ 95.023.479,85

Com relação das Despesas Orçamentárias no Exercício de 2025, A LOA fixou-as na ordem de R\$ 100.218.984,12 (cem milhões duzentos e dezoito mil novecentos e oitenta e quatro Reais e doze centavos). Entretanto, para que houvesse condições de honrar com os compromissos administrativos e previdenciários, houve a necessidade de suplementar as dotações do PREVINIL através de anulação de outras dotações do próprio Instituto. Abaixo, segue tabela detalhando as alterações orçamentárias realizadas no Exercício de 2025.

LEGISLAÇÃO		CRÉDITO		ORIGEM DOS RECURSOS	
Decreto	Data	Especificação	Valor	Anulações	Valor
5.364	14/05/2025	Crédito Suplementar	R\$ 16.297.000,00	Dotação do Instituto	R\$ 12.297.000,00

Do total fixado, devidamente atualizado, foi empenhado o valor de R\$ 76.495.670,27 (setenta e seis milhões quatrocentos e noventa e cinco mil seiscentos e setenta Reais e vinte e sete centavos) entre despesas Correntes e de Capital, o qual foi liquidado a monta de R\$ 76.368.807,15 (setenta e seis milhões trezentos e sessenta e oito mil oitocentos e sete Reais e quinze centavos) e, efetivamente pago, a cifra de R\$ 76.359.300,72 (setenta e seis milhões trezentos e cinquenta e nove mil trezentos Reais e setenta e dois centavos). Partindo dessas informações, concluímos que o Resultado Orçamentário (confronto entre as Receitas Realizadas e as Despesas legalmente empenhadas no período, conforme o art. 35 da Lei Federal 4.320/64) é na ordem de R\$ 18.527.809,58 (dezoito milhões quinhentos e vinte e sete mil oitocentos e nove Reais e cinquenta e oito centavos) positivo, ou seja, um Superávit tendo em vista que as Receitas Arrecadadas foram maiores que as Despesas Empenhadas em 2025.

Classificando as Despesas em Correntes e de Capital, podemos compor as fases da despesa (Empenhadas, Liquidadas e Pagas) da seguinte forma:

Tipo da Despesa	Empenhado (R\$)	Liquidado (R\$)	Pago (R\$)
Despesas Correntes	76.491.364,27	76.364.501,15	73.354.994,72
Pessoal e Encargos Sociais	75.284.013,16	75.270.767,03	75.270.767,03
Aposentadoria do RPPS, Reserva Remunerada e Reforma dos Militares	59.616.833,95	59.616.833,95	59.616.833,95
Pensões do RPPS e do Militar	13.647.401,70	13.647.401,70	13.647.401,70
Vencimentos e Vantagens Fixas – Pessoal Civil	1.684.889,97	1.684.889,97	1.684.889,97
Obrigações Patronais	217.096,70	203.850,57	203.850,57
Obrigações Patronais – INTRA OFSS	117.790,84	117.790,84	117.790,84
Outras Despesas Correntes	1.207.351,11	1.093.734,12	1.084.227,69
Diárias – Pessoal Civil	37.515,46	37.515,46	37.515,46
Material de Consumo	9.685,79	7.355,79	7.355,79
Serviços de Consultoria	9.970,17	5.697,24	5.697,24

Handwritten signatures and initials in blue ink, including a large signature on the right and several smaller ones at the bottom.



Outros Serviços de Terceiros – PF	406.543,92	399.739,95	399.739,95
Outros Serviços de Terceiros – PJ	185.451,75	169.202,93	169.202,93
Serviços de Tecnologia da Informação e Comunicação – PJ			
Auxílio-Alimentação	382.466,22	298.504,95	288.998,52
Obrigações Tributárias e Contributivas	6.000,00	6.000,00	6.000,00
Compensações a Regimes de Previdência	20.468,82	20.468,82	20.468,82
Despesas de Capital	149.248,98	149.248,98	149.248,98
Investimentos	4.306,00	4.306,00	4.306,00
Equipamento e Material Permanente	4.306,00	4.306,00	4.306,00
Total Geral	76.495.670,27	76.368.807,15	76.359.300,72

Importante salientar que, no Exercício de 2025, a Prefeitura de Nilópolis transferiu para os cofres do PREVINIL (**Transferências Recebidas para a Execução Orçamentária**), a quantia de R\$ 1.533.918,75 (um milhão quinhentos e trinta e três mil novecentos e dezoito Reais e setenta e cinco centavos) a título de aportes financeiros para cobertura da folha de pagamentos dos benefícios especiais do extinto IBASCAMN. Este valor, conjugado com as receitas arrecadadas pelo RPPS de R\$ 95.023.479,85 (noventa e cinco milhões e vinte e três mil quatrocentos e setenta e nove Reais e oitenta e cinco centavos), já detalhadas anteriormente, perfazem a quantia de R\$ 96.557.398,60 (noventa e seis milhões quinhentos e cinquenta e sete mil trezentos e noventa e oito Reais e sessenta centavos) de recursos geridos pela Autarquia.

6.3 Compras/Licitações (Dispensas e Inexigibilidades) e Contratos Administrativos

No ano de 2025 continuou a ser obrigatória, para todos os órgãos e entidades públicas estaduais e municipais, a Lei Federal nº 14.133, de 01 de abril de 2021 (Nova Lei de Licitações e Contratos Administrativos). A referida lei já se encontrava em vigência juntamente à Lei Federal nº 8.666, de 21 de junho de 1993, que pôde continuar sendo utilizada pelos entes subnacionais. Contudo, a partir do dia 01/01/2024, a Lei Federal nº 8.666/1993 foi totalmente revogada e a Lei Federal nº 14.133/2021 passou a ser o único regramento legal válido para a realização das licitações na Administração Pública de todo o país. No município de Nilópolis, a aplicação da lei foi regulamentada pelo Decreto Municipal nº 5.114, de 13 de novembro de 2023.

Essa lei trouxe grande inovação para o setor público, especialmente no que tange à regra das contratações se darem agora na forma eletrônica, através de sistemas de compras informatizados. O PREVINIL utiliza o portal público Compras.Gov, sistema de compras criado e mantido pelo Governo Federal e de utilização gratuita para os órgãos públicos. A nova lei trouxe ainda novas modalidades de licitação e revogou outras, sendo que no âmbito do Instituto as mais utilizadas são o Pregão (licitação) e as dispensas e inexigibilidades (contratações diretas).

Handwritten signatures and initials in blue ink, including a large signature on the right and several smaller ones below.



Apesar das dificuldades em operar um sistema diversificado e regras totalmente novas, este departamento foi capaz de realizar cinco dispensas eletrônicas e dois pregões eletrônicos. As demais compras foram realizadas por dispensas sem disputa (dispensa não eletrônica, prevista na lei) e inexigibilidades, além das renovações de contratos ainda vigentes pela Lei Federal nº 8.666/1993.

Cabe ressaltar ainda que a nova lei deu grande ênfase ao planejamento da contratação, criando alguns documentos básicos e necessários para a abertura a execução dos procedimentos licitatórios, especialmente o Documento de Formalização de Demanda (DFD) e o Estudo Técnico Preliminar (ETP). Esses documentos foram padronizados pela SEMUCI – Secretaria Municipal de Controle Interno para utilização no âmbito do Município.

6.3.1 Licitações

No ano de 2025, foram realizadas duas licitações pelo PREVINIL, e uma segue em andamento com previsão de término no mês de janeiro/2026, tendo em vista estar no prazo de análise do edital. Segue abaixo os resultados obtidos através das licitações:

Número do Processo	Objeto	Modalidade	Data da Homologação	Valores Estimados	Proposta Aceita
2025/01/38	Contratação de serviços de internet – link dedicado	Pregão Eletrônico	09/04/2025	R\$ 29.527,34	R\$ 4.390,00
2025/01/43	Contratação de serviço de telefonia PABX	Pregão Eletrônico	15/05/2025	R\$ 13.850,82	R\$ 3.998,00
Diferença entre valor estimado e valor final:				R\$ 43.378,16	R\$ 8.388,00

Cabe ressaltar que a diferença entre o valor estimado e o valor final se dá em razão da disputa entre os fornecedores. Assim, de acordo com o que preceitua o art. 34 da Instrução Normativa SEGES/ME nº 73, de 30 de setembro de 2022, é indício de inexequibilidade propostas abaixo de cinquenta por cento do valor orçado pela Administração.

5 7 55



No entanto, conforme a legislação e a jurisprudência, essa inexecução não é presumida e a Administração deve efetuar diligência e abrir oportunidade para que o pretenso fornecedor apresente suas razões e justificativas pelo valor proposto.

Sendo assim, nos referidos processos, foi realizada a devida diligência e confirmada a contratação dos serviços com as fornecedoras.

6.3.2 - Contratações Diretas

Em relação às contratações diretas (dispensas ou inexigibilidade de licitação), as mesmas se encontram listadas em planilha abaixo, onde se apresentam as apurações dos valores médios (valores estimados) e o valor da aquisição (proposta aceita):

Número do Processo	Objeto	Modalidade	Data da Homologação	Valores Estimados	Proposta Aceita
2024/12/501	Renovação Certificado Digital eCPF A3	Dispensa	03/02/2025	R\$ 215,00	R\$ 215,00
2025/01/37	Inscrição no 3º Congresso Nacional de Conselheiros da ANEPREM	Inexigibilidade	12/02/2025	R\$ 8.910,00	R\$ 8.910,00
2025/03/110	Inscrição Seminário de Investimentos AEPREMERJ	Inexigibilidade	20/03/2025	R\$ 3.000,00	R\$ 3.000,00
2025/03/114	Certificação Institucional Pro-Gestão	Dispensa Eletrônica	04/06/2025	R\$ 9.200,00	R\$ 10.550,00
2025/03/121	Associação a entidade estadual de previdência	Inexigibilidade	16/04/2025	R\$ 2.185,62	R\$ 2.185,62
2025/03/122	Associação a entidade nacional de previdência	Dispensa	16/04/2025	R\$ 1.800,00	R\$ 1.800,00
2025/03/134	Inscrição no 21º Congresso Estadual de Previdência da APEPREM	Inexigibilidade	14/04/2025	R\$ 1.200,00	R\$ 1.000,00
2025/05/177	Manutenção dos aparelhos de ar condicionado	Dispensa Eletrônica	05/08/2024	R\$ 12.000,00	R\$ 4.999,99
2025/05/198	Inscrição no 58º Congresso Nacional da ABIPEM	Inexigibilidade	02/06/2025	R\$ 1.200,00	R\$ 1.200,00
2025/05/219	Inscrição no XVIII Congresso Previdenciário da AEPREMERJ	Inexigibilidade	29/05/2025	R\$ 3.600,00	R\$ 3.600,00
2025/07/283	Inscrição no 4º Seminário Nacional de	Inexigibilidade	11/06/2025	R\$ 2.100,00	R\$ 2.100,00

5
56



ESTADO DO RIO DE JANEIRO
PREFEITURA MUNICIPAL DE NILÓPOLIS
INSTITUTO DE PREVIDÊNCIA DOS SERVIDORES DO MUNICÍPIO DE NILÓPOLIS - PREVINIL

	Previdências da ANEPREM				
2025/08/332	Aquisição de refrigerador e frigobar	Dispensa Eletrônica	10/09/2025	R\$ 5.000,00	R\$ 3.613,00
2025/08/364	Aquisição de capas de processo e cartão protocolo	Dispensa Eletrônica	28/11/2025	R\$ 3.500,00	R\$ 2.330,00
2025/08/366	Inscrição no Seminário Jurídico e Atuarial 2025 da AEPREMERJ	Inexigibilidade	04/09/2024	R\$ 3.500,00	R\$ 3.500,00
2025/09/391	Aquisição de compressor para aparelho de ar condicionado	Dispensa Eletrônica	04/12/2025	R\$ 800,00	R\$ 615,99
2025/10/457	Aquisição de Certificado digital A-1 e-CNPJ	Dispensa	13/11/2025	R\$ 209,00	R\$ 209,00
Diferença entre valor estimado e valor final:				R\$ 58.419,62	R\$ 49.828,60

6.3.3 - Aditamentos/Renovações de Contratos

No ano de 2025, foram renovados/aditados seis contratos em vigência no Instituto, conforme a tabela abaixo:

Número do Processo	Objeto	Contratada	Número do Termo Aditivo	Data de Início da Vigência	Valor do Contrato
2025/03/135	Serviço de backup e antivírus	Lisura Consultoria em Tecnologia LTDA	02	29/05/2025	R\$ 28.267,56
2024/06/203	Licença de software de orçamento, tesouraria, compras, licitação, contratos e portal da transparência	EMBRAS – Empresa Brasileira de Tecnologia LTDA	03	01/08/2025	R\$ 88.299,72
2025/05/193	Consultoria e assessoria financeira e de investimentos	Crédito & Mercado Gestão de Valores Mobiliários LTDA	03	01/08/2025	R\$ 17.091,72
2025/06/251	Licença de software de gestão pública, análise e concessão de benefícios, recursos humanos, folha de pagamento, cadastro e protocolo	Actuary Serviços de Informática LTDA	03	01/10/2025	R\$ 200.443,56
2025/11/474	Licenciamento de programas de computação, atualização do portal institucional (site), serviço de webmail e	NPI Brasil Corporate Solutions LTDA	02	26/12/2025	R\$ 22.281,12

57



	manutenimento das redes sociais				
2025/11/484	Publicação dos Atos Oficiais do Instituto	Editora Gráfica A Voz dos Municípios Fluminenses LTDA.	03	19/12/2025	R\$ 122.204,16

6.3.3.1 - Celebração de Instrumento Particular de Comodato

Além disso, houve a assinatura de um Termo de Comodato, o qual segue abaixo discriminado:

Número do Processo	Objeto	Contratada	Número do Termo Aditivo	Data de Início da Vigência	Valor do Contrato
2025/01/36	Contrato de comodato do licenciamento gratuito do SISTEMA ECONSIG	Salt Tecnologia LTDA	-	03/04/2025	R\$ 0,00

7. Controles Internos

As ações de controles internos adotadas pelo PREVINIL encontram-se consubstanciadas em todas as áreas de sua atuação e podemos destacar:

- ✓ Manualização e mapeamento das atividades desenvolvidas pelo PREVINIL;
- ✓ Certificação de Dirigentes , membros do Conselho de Administração, Conselho Fiscal, comitê de investimentos, responsável pela gestão das aplicações dos recursos e servidores;
- ✓ Aprovação da Atualização da Política da Segurança da Informação;
- ✓ Elaboração de Relatórios mensais de gestão.
- ✓ Elaboração de relatórios mensais do órgão de Controle Interno do PREVINIL;
- ✓ Utilização de processo de credenciamento de instituições e fundos de investimento de acordo com a resolução 4963/2021;

Importante destacar que o PREVINIL possui em sua estrutura funcional um Órgão de Controle Interno tem como função primordial o acompanhamento dos atos administrativos indicando, em caráter opinativo, preventivo ou corretivo, ações a serem desempenhadas com vistas ao atendimento da legislação.

5 7 8 9 10 11 12 13 14 15 16 17 18 19 20 21 22 23 24 25 26 27 28 29 30 31 32 33 34 35 36 37 38 39 40 41 42 43 44 45 46 47 48 49 50 51 52 53 54 55 56 57 58 59 60 61 62 63 64 65 66 67 68 69 70 71 72 73 74 75 76 77 78 79 80 81 82 83 84 85 86 87 88 89 90 91 92 93 94 95 96 97 98 99 100



Sendo responsável pela análise de todos os processos que tramitam no Instituto, dentre eles os Licitatórios, Adiantamentos, Pagamento, Credenciamento, Patrimoniais, Sindicância, Prestação de Contas Anual – PCA e de concessão de benefícios.

A Organização e competência da Controladoria estão definidas na Lei Municipal nº 6576 de 27 de Setembro de 2018, mais especificamente no Anexo V.

Atualmente, a estrutura do Controle Interno é composta por 02 servidores, 01 Analista de Conformidade de Processos de Benefícios e 01 Controlador Interno, que compete a análise da conformidade dos demais processos, bem como o mapeamento das áreas e o Controle de Contratos Administrativos.

Além da análise e parecer nos processos tramitados pelo setor de Controle Interno, ao longo de cada competência (janeiro a dezembro) foram auditados os saldos das aplicações financeiras e das contas corrente, culminando na elaboração e envio bimensal do DIPR, através do sistema CADPREV. Essa auditoria mensal serve de base para os relatórios da Prestação de Contas Anual de Gestão da Administração Pública Municipal – PCA.

Durante o exercício financeiro de 2025 esta Controladoria analisou ao todo 473 (quatrocentos e setenta e três) processos, divididos das seguinte forma:

- ✓ Processos Administrativos: 369
- ✓ Processos de Benefícios: 34
- ✓ Processos de Licitação, Aditamento ou Renovação de Contrato: 35

8. Ações Judiciais

A Procuradoria do PREVINIL, dirigida pela Diretora Jurídica do Instituto é o órgão responsável por representar a Autarquia em juízo, incluindo o acompanhamento dos processos judiciais, além de atuar extrajudicialmente em defesa dos interesses do PREVINIL, bem como se manifestar em processos administrativos que tenham por objeto matéria previdenciária, licitação, contratos administrativos, entre outras que requeiram parecer de cunho jurídico, orientando todos os setores do PREVINIL, quando for o caso.

Cabe ainda ao órgão prestar assessoria direta à Presidência do Instituto, respondendo às consultas jurídicas formuladas pelo Presidente, bem como pelos demais setores do PREVINIL, além da elaboração, quando necessário, de instrumentos jurídicos e das demais atividades inerentes à área jurídica.

5 7 8 9 6 9



A procuradoria atua ativamente na representação da Autarquia com a defesa de seus interesses perante o Judiciário, no qual se encontra, atualmente, em trâmite cerca de 66 (sessenta e oito) processos judiciais em que o PREVINIL figura no polo passivo da demanda. As ações possuem diversos assuntos relacionados, como: Cobrança de Verbas Retroativas, referentes a licença prêmio, décimo terceiro e outros, restabelecimento de benefícios, imposto de renda, revisão de benefícios, pensão por morte, dano moral.

No ano de 2025, a Autarquia foi citada em 02 (dois) novos processos judiciais, todos tramitando perante a Justiça Estadual do Estado do Rio de Janeiro. As causas judiciais recebidas em 2025 são relativas a: imposto de renda (01 Processo), e isenção de imposto de renda (01 Processo).

O órgão ainda presta informações em processos judiciais diversos quando solicitado, como em ações de inventário; e mesmo em ações trabalhistas, na qualidade de terceiro quando exigido por determinação judicial o bloqueio e depósito judicial de valores de ações trabalhistas diretamente no benefício de pensionistas e/ou aposentados.

Na tabela abaixo, é possível conferir o relatório de demandas judiciais que possuem como parte o Instituto de Previdência dos Servidores do Município de Nilópolis (PREVINIL) em 2025.

Processos como autor	1
Processos sem sentença	12
Em execução/cumprimento de sentença	5
Pendente julgamento de embargos	0
Ilegitimidade	1
Expedição de precatório ou rpv	2
Processo suspenso por morte ou perda da capacidade	1
Apelação/remetidos ao segundo grau	4
Arquivados	33

E de bom alvitre esclarecer que a tabela acima tem como fonte o sítio eletrônico do PJERJ, ademais, verifica-se que a maioria das demandas ocorrem na comarca de Nilópolis/RJ.

O cumprimento das decisões judiciais está em conformidade em atendimento ao conjunto de normas, regras e padrões legais e infralegais estabelecidos.

Em comparação ao número de processos judiciais distribuídos no ano de 2023, observa-se um aumento do número de ações ajuizadas contra a autarquia, principalmente em relação à progressão horizontal magistério.

5 7 8 9 10 11 12 13 14 15 16 17 18 19 20 21 22 23 24 25 26 27 28 29 30 31 32 33 34 35 36 37 38 39 40 41 42 43 44 45 46 47 48 49 50 51 52 53 54 55 56 57 58 59 60



Como destaque, podemos citar o maior volume de ações relacionadas à revisão de aposentadoria de Progressão Horizontal na carreira pela paridade no total.

Dentre outras matérias relacionadas, há pedidos de incorporação/inclusão de parcelas nos proventos. Citamos, também, pedidos de revisão de aposentadorias relacionada à forma de cálculo dos proventos das aposentadorias por invalidez, casos em que o benefício foi concedido pela Média e o beneficiário quer a Integralidade.

Notamos, ainda, ações relacionadas à revisão de aposentadoria tendentes a alterar a forma de cálculo da aposentadoria especial da área de saúde, o que demonstra que os beneficiários pretendem o refazimento do cálculo de seu benefício (que foi feito com o base na média), pedindo a integralidade.

Em relação aos pagamentos efetuados pela PREVINIL, decorrentes de condenações em processos judiciais, em 2024 a autarquia previa o recebimento de 03 (três) ordens para pagamento de Requisição de Pequeno Valor (RPV) e 01 (um) ordens para pagamento por meio de Precatório, conforme quadro abaixo:

ORDENS DE PAGAMENTO EM PROCESSOS JUDICIAIS 2024		
MODALIDADE	QUANTIDADE	VALOR TOTAL
RPV	3	R\$ 436.339,18
PRECATÓRIO	1	R\$ 20.981,73
VALOR TOTAL		R\$ 457.320,91

Em comparação ao ano de 2024, pode-se observar que com os desfechos de vários processos judiciais, no ano de 2025, o PREVINIL recebeu, de fato, somente 1 (uma) a ordem de pagamento, requisição de pequeno valor, já havia a sua previsão no quadro anterior, que agora já se encontra atualizado:

ORDENS DE PAGAMENTO EM PROCESSOS JUDICIAIS 2025		
MODALIDADE	QUANTIDADE	VALOR TOTAL
RPV	2	R\$ 419.910,02
PRECATÓRIO	1	R\$ 20.981,73
VALOR TOTAL		R\$ 440.891,75

Handwritten signatures and initials in blue ink, including a large signature on the left and several smaller ones on the right and bottom.



9. Canais de Atendimento

9.1 Ouvidoria

O PREVINIL possui em sua estrutura uma Ouvidoria própria criada para atendimento dos usuários e durante o ano de 2025 esse canal recebeu várias demandas garantindo assim maior participação e satisfação dos segurados.

A Ouvidoria do PREVINIL disponibiliza diversos meios de comunicação para receber e atender as demandas de seus usuários e servidores. Entre os canais utilizados estão:


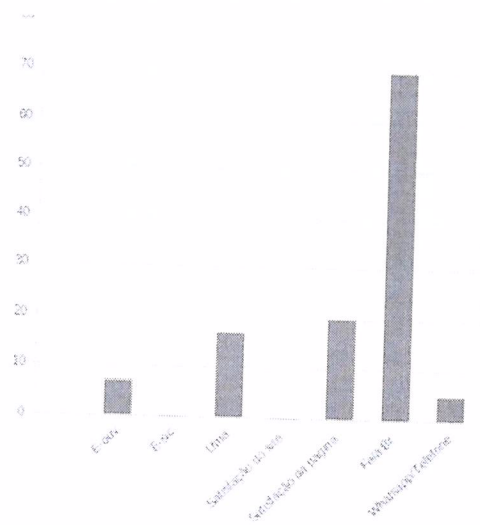
- ✓ E-Ouv, a plataforma oficial para gestão das demandas de ouvidoria (sistema interno do PREVINIL), através do site <https://transparencia.previnil.rj.gov.br/ouvidoriaformulario>;
- ✓ E-SIC, o Sistema Eletrônico do Serviço de Informações ao Cidadão (sistema interno do PREVINIL), utilizado para solicitações de acesso à informação, através do site <https://transparencia.previnil.rj.gov.br/sic>;
- ✓ Fala BR, uma plataforma integrada de ouvidoria e acesso à informação do governo (sistema externo), na qual o PREVINIL está cadastrado e recebe demandas não só do Instituto, mas também da prefeitura e empresas privadas, por ser a única cadastrada nessa zona, através do site <https://falabr.cgu.gov.br/web/home>;
- ✓ Telefone, que permite atendimento direto via ligação telefônica através do número 21 98921-0922;
- ✓ WhatsApp, canal de atendimento por mensagem instantânea através do número 21 98921-0922;
- ✓ Urna, um canal físico disponível nas instalações do PREVINIL para recebimento de demandas, situado na Rua Prof. Alfredo Gonçalves Filgueiras, 18 - Centro - CEP: 26525-060 - Nilópolis/RJ.

Durante o ano de 2025, a Ouvidoria recebeu um total de 105 demandas, cuja distribuição por canal de atendimento será demonstrada nos gráficos a seguir. O primeiro gráfico apresenta a quantidade de manifestações recebidas por cada plataforma ou meio de comunicação, enquanto o segundo gráfico detalha a natureza das demandas, classificadas em reclamações, elogios, sugestões, solicitações e denúncias.

Handwritten signatures and initials in blue ink, including a large signature on the right and several smaller ones below. The number 62 is written in the bottom right corner.



ESTADO DO RIO DE JANEIRO
PREFEITURA MUNICIPAL DE NILÓPOLIS
INSTITUTO DE PREVIDÊNCIA DOS SERVIDORES DO MUNICÍPIO DE NILÓPOLIS - PREVINIL



Destaca-se, também, a existência de um meio destinado à apuração do nível de satisfação dos usuários quanto ao site institucional. Nele está disponível um campo específico para que usuários e cidadãos classifiquem sua experiência.

No período analisado, foram registradas 20 avaliações, das quais 7 usuários atribuíram nota 10, 4 usuários atribuíram nota 8 e 9 usuários atribuíram nota 2, evidenciando visões/interpretação distintas quanto à navegação e à utilização da página institucional.

5
7
B
63



10. Imagem Institucional

A Ouvidoria do PREVINIL também adotou políticas para incentivar maior participação dos segurados. Uma dessas foi à implementação de uma pesquisa de satisfação após o término de cada atendimento, com o objetivo de garantir que o atendimento seja realizado com celeridade e eficácia. As respostas dos segurados são essenciais para que possamos sempre melhorar nossos processos e oferecer um serviço de qualidade.

11. DESTAQUES

11.1. Renovação da Certificação Pró-Gestão

No ano de 2025 o PREVINIL conquistou a renovação da certificação do Programa Pró-Gestão no nível II de aderência. Após passar por criteriosa auditoria realizada por entidade certificadora credenciada pela Secretaria de Previdência do Ministério da Previdência, o Instituto preencheu todos os requisitos para a obtenção da Certificação Nível II. Com a Certificação o PREVINIL tem reconhecida a implantação das boas práticas de gestão no que diz respeito aos três pilares do Programa: Controles Internos, Governança Corporativa e educação previdenciária; sendo uma importante conquista para o fortalecimento da Previdência dos Servidores de Nilópolis.

O Programa de Certificação do Pró-Gestão RPPS concedida pelo Ministério da Previdência, visa o reconhecimento das boas práticas de gestão adotadas pelos RPPS. Importando ressaltar que o PREVINIL foi o Primeiro Instituto de Previdência do Estado do Rio de Janeiro a alcançar tal certificação no ano de 2019.



ESTADO DO RIO DE JANEIRO
PREFEITURA MUNICIPAL DE NILÓPOLIS
INSTITUTO DE PREVIDÊNCIA DOS SERVIDORES DO MUNICÍPIO DE NILÓPOLIS - PREVINIL

CERTIFICADO

O Instituto de Certificação Qualidade Brasil certifica que a empresa,

**PREVINIL - Instituto de Previdência dos Servidores do
Município de Nilópolis**

Endereço: Rua Professor Alfredo Gonçalves Figueira, Nº 18, Sala 201,
Nilópolis - RJ, CEP 26525-050

Representante Legal da Unidade: Rodrigo Serpa Florêncio
Vinculado ao ente federativo do Município de Nilópolis
Representante do Ente Federativo: Abraão David Neto

Implantou os requisitos do

PRÓ-GESTÃO RPPS


"Programa de Certificação Institucional e Modernização da Gestão dos Regimes Próprios de
Previdência Social da União, dos Estados, do Distrito Federal e dos Municípios", instituído pela
Portaria MPS nº 577/2017, obtendo a certificação Institucional no

Nível II

por meio de auditoria realizada pelo Instituto de Certificação Qualidade Brasil - ICQ Brasil, tendo
atendido ao estabelecido no Manual do Pró-Gestão RPPS versão 3.6. Aprovada nas Reuniões da
Comissão de Credenciamento e Avaliação do Pró-Gestão RPPS, realizada no dia 03/02/2025 e
autorizada sua divulgação pela Portaria SRPC nº 446, publicada no DOU do dia 21/02/2025, com
vigência a partir de sua publicação.

Validade do Certificado: 15/09/2028
Certificado Nº: CPB 198/2025












Golânia, 18 de Setembro de 2025
Av. Araguaia nº 1844, Sítio Abasco Franco,
St. Lúcia Vila Nova - Goiânia - GO - CEP 74665-010
**ICQ
BRASIL**

11.2. Certificado de Regularidade Previdenciária


No dia 18 de dezembro de 2025 foi emitido pelo Ministério da Previdência Social o Certificado de Regularidade Previdenciária- CRP por via administrativa para o Município de Nilópolis, em virtude da regularização de todos os critérios e exigências estabelecidos na Lei Federal n.o 9.717/98 para sua emissão.

O resultado alcançado demonstra o esforço contínuo da equipe de PREVINIL em melhorar a gestão Previdenciária no município implementando as melhores práticas de governança e gestão financeira, visando garantir a sustentabilidade do regime previdenciário.

5   
    
65



Foi uma importante conquista para a Previdência do Município que mantinha o CRP de forma judicial a mais de 08 anos.

 **MINISTÉRIO DA PREVIDÊNCIA SOCIAL**
 SECRETARIA DE REGIME PRÓPRIO E COMPLEMENTAR
 Departamento dos Regimes Próprios de Previdência Social

Certificado de Regularidade Previdenciária - CRP

Este Federativo: Nilópolis UF: RJ
 CNPJ Principal: 29.138.286/0001-58

É CERTIFICADO, NA FORMA DO DISPOSTO NO ART. 9º DA LEI Nº 9.717 DE 27 DE NOVEMBRO DE 1998 COM FUNDAMENTO NO ART. 167, XII DA CONSTITUIÇÃO FEDERAL, NO DECRETO Nº 3.786 DE 11 DE ABRIL DE 2001 E DA PORTARIA Nº 1.467, DE 2 DE JUNHO DE 2012, QUE O MUNICÍPIO ESTÁ EM SITUAÇÃO REGULAR EM RELAÇÃO À LEI Nº 9.717 DE 27 DE NOVEMBRO DE 1998.

FINALIDADE DO CERTIFICADO

Os órgãos ou entidades da administração direta e indireta da União deverão observar, previamente a regularidade dos estados, do Distrito Federal e dos municípios quanto ao seu regime próprio de Previdência Social, nos seguintes casos, conforme o disposto no art. 7º, inciso II, da Lei Nº 9.717 de 1998:


- i) Realização de transferências voluntárias de recursos para a União;
- ii) Celebração de acordos, contratos, convênios ou ajustes, bem como de empréstimos, financiamentos, auxílios e subvenções em geral de órgãos ou entidades da administração direta e indireta da União;
- iii) Liberação de recursos de empréstimos e financiamentos por instituições financeiras Federais.

Certificado emitido em nome do Este Federativo e válido para todos os órgãos e entidades do município.

A aceitação do presente certificado está condicionada a verificação, por meio da internet, de sua autenticidade e validade no endereço <http://www.previdencia.gov.br/crp>, pois está sujeito a cancelamento por decisão judicial ou administrativa.

Este certificado deve ser juntado ao processo referente ao ato ou contrato para o qual foi EXIGIDO

EMITIDO EM 16/12/2025
 VÁLIDO ATÉ 16/06/2026



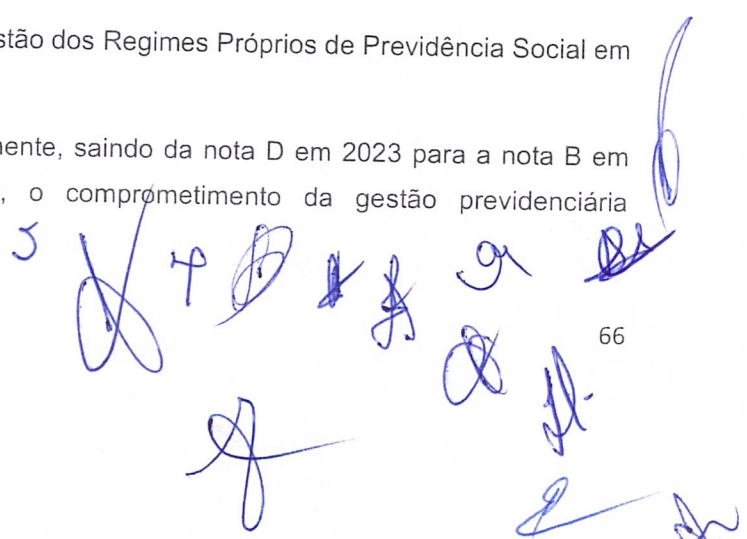
N.º 985863 - 249751

11.3. Índice de Situação Previdenciária

Outro grande resultado para o Município de Nilópolis no ano de 2025 foi a conquista de nota "B" no Índice de Situação Previdenciária, conforme divulgado pelo Ministério da Previdência Social

O ISP avalia a qualidade da gestão dos Regimes Próprios de Previdência Social em todo o Brasil.

Nilópolis avançou significativamente, saindo da nota D em 2023 para a nota B em 2025, demonstrando, mais uma vez, o comprometimento da gestão previdenciária municipal.

5 



Para avaliação, o ISP-RPPS se baseia em três pilares essenciais: gestão e transparência, suficiência financeira e situação atuarial. Entre os critérios avaliados estão a regularidade no envio de informações, modernização da gestão, suficiência financeira, acumulação de recursos e a capacidade de cobertura dos compromissos previdenciários.

Este avanço notável reflete o esforço contínuo da equipe de PREVINIL em melhorar a gestão e garantir a sustentabilidade do regime previdenciário. A conquista da nota B é um reconhecimento do trabalho árduo e da dedicação em implementar as melhores práticas de governança e gestão financeira.

Índice de Situação Previdenciária 2025

Resultado Final

ENTE	CNPJ	UF	GRUPO	SUBGRUPO	INDICADOR DE REGULARIDADE	INDICADOR ENVIO DE INFORMAÇÕES	INDICADOR DE GESTÃO	CLASSIFICAÇÃO EM GESTÃO E TRANSPARÊNCIA	INDICADOR DE SUFICIÊNCIA FINANCEIRA (com aportamentos)	INDICADOR AVALIAÇÃO DE RECURSOS	INDICADOR DE RESULTADO FINANCEIRO (INDÍZIO DE EQUILIBRIAMENTO DE DÉFICIT ATUARIAL)	CLASSIFICAÇÃO EM SUSTENTABILIDADE FINANCEIRA E LIQUIDEZ	INDICADOR DE COBERTURA PREVIDENCIÁRIA	INDICADOR DE SUSTENTABILIDADE DAS PROVISÕES EM RELAÇÃO À RCL	INDICADOR DE SUSTENTABILIDADE FINANCEIRA (com aportamentos)	CLASSIFICAÇÃO EM SUSTENTABILIDADE PREVIDENCIÁRIA	PERFIL ATUARIAL	CAPITAL	INDICADOR DE SUSTENTABILIDADE ATUARIAL DAS PREVIDÊNCIAS TEMÁTICAS EM RELAÇÃO AO COMPROMETIMENTO ATUARIAL DA RCL		
12. NILÓPOLIS - GO	0116520000125	GO	MÉDIO PORTE	IA (ORIMATURIDADE)	A	A	C	B	A	B	A	B	A	A	B	B	B	B	N	A	B
13. NEVES PAULISTA - SP	4516541400047	SP	MÉDIO PORTE	IA (ORIMATURIDADE)	A	A	C	B	B	A	C	B	A	A	B	B	B	B	N	A	B
14. MAMONDA - AM	#####	AM	MÉDIO PORTE	IA (ORIMATURIDADE)	B	B	C	C	C	C	C	C	C	C	C	C	C	C	N	A	B
15. NILÓPOLIS - RJ	2610520000156	RJ	MÉDIO PORTE	IA (ORIMATURIDADE)	A	A	B	A	C	B	A	B	C	B	A	B	B	B	N	A	B
16. NITERÓI - RJ	2632174000158	RJ	GRANDE PORTE	IA (ORIMATURIDADE)	A	A	B	A	C	B	A	B	C	B	A	B	B	B	N	A	B
17. NOBRES - MT	#####	MT	MÉDIO PORTE	IA (ORIMATURIDADE)	A	A	B	A	C	B	A	B	C	B	A	B	B	B	N	A	B
18. NITERÓI - RJ	#####	RJ	MÉDIO PORTE	IA (ORIMATURIDADE)	A	A	B	A	C	B	A	B	C	B	A	B	B	B	N	A	B

12. CONCLUSÃO

Cabe ao PREVINIL a Gestão Única de previdência dos Servidores Públicos, titulares de cargos efetivos do Município de Nilópolis, assegurando a concessão, manutenção e o pagamento dos proventos de aposentadoria e pensões, de todos os poderes, órgãos e entidades municipais.

Este relatório busca evidenciar o comprometimento do Instituto de Previdência dos Servidores do Município de Nilópolis – PREVINIL em assegurar o pagamento dos benefícios previdenciários já concedidos e dos benefícios a conceder, sempre com humanização, ética e responsabilidade.


5 7



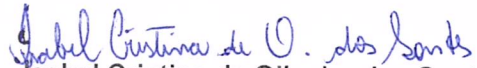
Ciente de sua importante missão e de suas elevadas obrigações, a Diretoria Executiva do PREVINIL, observando as normas e prezando pelos princípios da administração pública, tem envidado o melhor de seu esforço na construção de um Sistema de Previdência que possa servir de paradigma para o Brasil, um sistema voltado primordialmente aos interesses dos servidores públicos do Município de Nilópolis, de quem espera continuar merecendo todo o apoio e confiança.

Nilópolis, 03 de Março de 2026.


Rodrigo Serpa Florêncio
Presidente
Certificação SPREV


Selange Dutra
Diretora de Benefícios
Certificação SPREV


Alberto Zampaglione
Diretor Administrativo e Financeiro
Certificação SPREV


Isabel Cristina de Oliveira dos Santos
Diretora Jurídica
Certificação SPREV









Declaração de Conformidade

Considerando as atribuições a mim investidas, na qualidade de Analista de Conformidade, conforme Portaria PREVINIL nº 012/2022.

Considerando o exame dos dados contábeis, extratos bancários e informações extraídas dos processos administrativos relativos às informações contidas neste relatório.

Manifesto-me pela sua:

CONFORMIDADE, tendo em vista que todos os procedimentos foram cumpridos.

INCONFORMIDADE, tendo em vista que: _____

Obs.: _____

Nilópolis, 06 de Março de 2026.

Camila S.D. Oliveira

Camila dos Santos Dias de Oliveira
Controladora
PREVINIL

tp

8

R



Aprovação do Comitê de Investimentos

Considerando que as aplicações do Instituto de Previdência dos Servidores do Município de Nilópolis - PREVINIL estão em conformidade com a Política Anual de Investimentos aprovada para o exercício de 2025 pelo Conselho de Administração do PREVINIL, os membros do Comitê de Investimentos aprovam a prestação de contas do exercício de 2025, na forma do presente relatório.

Nilópolis, 30 de Março de 2026.

Alberto Zampaglione
Diretor Financeiro
Certificação SPREV

Sólange Dutra
Diretora de Benefícios e Administração
Certificação SPREV

Atos Gabriel Braga Ventura
Membro
Certificação SPREV

Rodrigo Serpa Florêncio
Presidente
Certificação SPREV


Danielle Villas Bôas Agero Corrêa
Membro
Certificação SPREV





PARECER DO CONSELHO FISCAL

O Conselho Fiscal do Instituto de Previdência dos Servidores do Município de Nilópolis – PREVINIL, no uso de suas atribuições legais, tendo examinado as demonstrações contábeis relativas ao exercício encerrado em 31 de dezembro de 2025, contidas nos Balanços Orçamentário, Financeiro, Patrimonial e a Demonstração das Variações Patrimoniais, concluiu após exame, que o Balanço Geral, anexado ao presente relatório, encontra-se perfeito, transparente e dentro dos critérios normalmente utilizados pela contabilidade pública, considera que os dados apresentados refletem adequadamente a situação patrimonial e financeira do PREVINIL. Portanto, manifesta-se este Conselho Fiscal, através do presente parecer favoravelmente à sua aprovação da prestação de contas da Diretoria Executiva relativa ao exercício de 2025.

Nilópolis, 10 de Março de 2026.


Fagner Luiz Domingos da Silva
Presidente do Conselho Fiscal
Representante indicado pelos Servidores através de Assembleia Geral


Magna Alvarenga Dallia
Representante dos Servidores Indicado pelo Prefeito Municipal


Josué Calheiros Pau Ferro Junior
Representante dos Servidores Indicado pela Câmara Municipal







Aprovação do Conselho de Administração

Considerando que as aplicações do Instituto de Previdência dos Servidores do Município de Nilópolis - PREVINIL estão em conformidade com a Política Anual de Investimentos aprovada por este Órgão Colegiado.

Considerando a aprovação dos balanços orçamentário, financeiro, patrimonial e a demonstração das variações patrimoniais e das contas por parte do Conselho Fiscal, conforme parecer.

O Conselho de Administração do PREVINIL aprova prestação de contas da Diretoria Executiva relativa ao exercício de 2025, na forma do presente relatório.

Nilópolis, 12 de Março de 2026.



Carlos Rafael Drummond Alvarez

Presidente do Conselho de Administração



Marcos Paulo Silva de Souza

Representante dos Servidores Indicado pela Câmara Municipal



Jaime Heráclio da Silva Filho

Representante indicado pelos Servidores através de Assembleia Geral



Evandro Araújo da Silva

Representante dos Servidores Indicado pelo Prefeito Municipal



Marcelo Neves Monteiro

Representante indicado pelos Servidores através de Assembleia Geral



Rodrigo Serpa Florêncio

Presidente do PREVINIL
PREVINIL



INSTITUTO DE PREVIDENCIA DOS SERVIDORES DO MUNICIPIO DE NILOPOLIS - PREVINIL 06/02/2026
Anexo 12 - Balanço Orçamentário 11:15:39

Período: Exercício de 2025

Exercício de 2025

RECEITA ORÇAMENTÁRIA	PREVISÃO INICIAL	PREVISÃO ATUALIZADA (a)	RECEITAS REALIZADAS (b)	SALDO c=(b-a)
RECEITAS CORRENTES	98.718.984,12	98.718.984,12	95.023.479,85	-3.695.504,27
Receita Tributária				
Impostos				
Taxas				
Contribuição de Melhoria				
Receita de Contribuições	35.148.569,80	35.148.569,80	44.513.314,65	9.364.744,85
Contribuições Sociais	35.148.569,80	35.148.569,80	44.513.314,65	9.364.744,85
Contribuição de Intervenção no Domínio Econômico				
Contribuição de Iluminação Pública				
Receita Patrimonial	3.272.000,00	3.272.000,00	7.894.357,82	4.622.357,82
Exploração do Patrimônio Imobiliário do Estado				
Valores Mobiliários	3.272.000,00	3.272.000,00	7.894.357,82	4.622.357,82
Delegação de Serviços Públicos Mediante Concessão, Permissão, Autorização ou Licença				
Exploração de Recursos Naturais				
Exploração do Patrimônio Intangível				
Cessão de Direitos				
Demais Receitas Patrimoniais				
Receita Agropecuária				
Receita Industrial				
Receita de Serviços				
Serviços Administrativos e Comerciais Gerais				
Serviços e Atividades Referentes a Navegação e ao Transporte				
Serviços e Atividades Referentes à Saúde				
Serviços e Atividades Financeiras				
Outros Serviços				
Transferências Correntes				
Transferências da União e de suas Entidades				
Transferências dos Estados e do Distrito Federal e de suas Entidades				
Transferências dos Municípios e de suas Entidades				
Transferências de Instituições Privadas				
Transferências de Outras Instituições Públicas				
Transferências do Exterior				
Transferências de Pessoas Físicas				
Transferências Provenientes de Depósitos não Identificados				
Outras Receitas Correntes	60.298.414,32	60.298.414,32	42.615.807,38	-17.682.606,94
Multas Administrativas, Contratuais e Judiciais				
Indenizações, Restituições e Ressarcimentos	60.000,00	60.000,00	2.234,92	-77.765,08
Bens, Direitos e Valores Incorporados ao Patrimônio Público				
Demais Receitas Correntes	60.298.414,32	60.298.414,32	42.613.572,46	-17.684.841,86
RECEITAS DE CAPITAL				
Operações de Crédito				
Operações de Crédito - Mercado Interno				
Operações de Crédito - Mercado Externo				
Alienação de Bens				
Alienação de Bens Móveis				
Alienação de Bens Imóveis				
Alienação de Bens Intangíveis				
Amortização de Empréstimos				
Transferências de Capital				
Transferências da União e de suas Entidades				
Transferências dos Estados e do Distrito Federal e de suas Entidades				
Transferências dos Municípios e de suas Entidades				
Transferências de Instituições Privadas				
Transferências de Outras Instituições Públicas				
Transferências do Exterior				
Outras Transferências de Capital				
Outras Receitas de Capital				
Integralização de Capital Social				
Demais Receitas de Capital				
SUBTOTAL DAS RECEITAS (I)	98.718.984,12	98.718.984,12	95.023.479,85	-3.695.504,27
REFINANCIAMENTO (II)				
Operações de Crédito - Mercado Interno				
Mobiliária				
Contratual				
Operações de Crédito - Mercado Externo				
Mobiliária				
Contratual				
SUBTOTAL COM REFINANCIAMENTO (III)=(I+II)	98.718.984,12	98.718.984,12	95.023.479,85	-3.695.504,27
DÉFICIT (IV)	1.500.000,00	1.500.000,00		



INSTITUTO DE PREVIDENCIA DOS SERVIDORES DO MUNICIPIO DE NILOPOLIS - PREVINIL 15/02/2025
 Anexo 12 - Balanço Orçamentário 11:15:29

Período: Exercício de 2025

Exercício de 2025

RECEITA ORÇAMENTÁRIA	PREVISÃO INICIAL	PREVISÃO ATUALIZADA (a)	RECEITAS REALIZADAS (b)	SALDO c=(b-a)
TOTAL (V)=(III+IV)	100.218.984,12	100.218.984,12	95.023.479,85	-5.195.504,27
SALDOS DE EXERCÍCIOS ANTERIORES (UTILIZADOS PARA CRÉDITOS ESPECIAIS)		19.097.701,18		-19.097.701,18
Superávit Financeiro		19.097.701,18		-19.097.701,18
Reabertura de Créditos Adicionais				

DESPESA ORÇAMENTÁRIA	DOTAÇÃO		DESPESA			SALDO DOTAÇÃO (D)=(e-f)
	INICIAL (d)	ATUALIZADA (e)	EMPENHADA (f)	LIQUIDADADA (g)	PAGA (h)	
DESPESAS CORRENTES	99.754.484,12	99.799.484,12	76.491.364,27	76.364.501,15	76.354.994,72	23.308.119,85
Pessoas e Encargos Sociais	99.363.984,12	97.463.984,12	75.284.913,16	75.270.767,03	75.270.767,03	22.179.970,96
Juros e Encargos da Dívida						
Outras Despesas Correntes	1.390.500,00	2.335.500,00	1.207.351,11	1.093.734,12	1.084.227,69	1.128.146,89
DESPESAS DE CAPITAL	464.500,00	419.500,00	4.306,00	4.306,00	4.306,00	415.194,00
Investimentos	464.500,00	419.500,00	4.306,00	4.306,00	4.306,00	415.194,00
Inversões Financeiras						
RESERVA DE CONTIGÊNCIA						
RESERVA DO RPPS						
SUBTOTAL DAS DESPESAS (VI)	100.218.984,12	100.218.984,12	76.495.670,27	76.368.807,15	76.359.300,72	23.723.313,85
AMORTIZAÇÃO DA DÍVIDA/REFINANCIAMENTO (VII)						
Amortização da Dívida Interna						
Dívida Mobiliária						
Outras Dívidas						
SUBTOTAL COM REFINANCIAMENTO (VIII)=(VI+VII)	100.218.984,12	100.218.984,12	76.495.670,27	76.368.807,15	76.359.300,72	23.723.313,85
SUPERÁVIT (IX)			18.527.809,58			
TOTAL (X)=(VIII+IX)	100.218.984,12	100.218.984,12	95.023.479,85	76.368.807,15	76.359.300,72	5.195.504,27

CLAudemir GOMES DA SILVA
 Contador
 CRC: D8-10170-2/RJ

ALBERTO ZAMPAGLIONE
 DIRETOR ADMINISTRATIVO E FINANCEIRO

RODRIGO SERPA FLORENCIO
 PRESIDENTE

CAMILA DOS SANTOS DIAS DE OLIVEIRA
 CONTROLADORA



INSTITUTO DE PREVIDENCIA DOS SERVIDORES DO MUNICIPIO DE NILOPOLIS - PREVINIL
Anexo 12.1 - Demonstrativo de Execução de Restos a Pagar Não Processado

26/02/2025
13:37:43

Período: Exercício de 2025

RESTOS A PAGAR NÃO PROCESSADOS	INSCRITOS		EXECUÇÃO DOS RESTOS A PAGAR NÃO PROCESSADOS			SALDO (f)=(a+b-d-e)
	EM EXERCÍCIOS ANTERIORES (a)	EM 31 DE DEZEMBRO DE 2025 (b)	LIQUIDADOS (c)	PAGOS (d)	CANCELADOS (e)	
DESPESAS CORRENTES		87.537,03	82.280,19	82.280,19	5.256,84	
Pessoal e Encargos Sociais						
Juros e Encargos da Dívida		87.537,03	82.280,19	82.280,19	5.256,84	
Outras Despesas Correntes						
DESPESAS DE CAPITAL						
Investimentos						
Inversões Financeiras						
Amortização da Dívida						
TOTAL		87.537,03	82.280,19	82.280,19	5.256,84	

5

(Handwritten mark)

(Handwritten signature)

(Handwritten mark)

(Handwritten signatures)

CLAUDIMIR GOMES DA SILVA
Contador
CRC: 084191/O-2/RJ

ALBERTO ZAMPAGLIONE
DIRETOR ADMINISTRATIVO E FINANCEIRO

RODRIGO SERPA FERREIRO
PRESIDENTE

CAMILA DOS SANTOS DIAS DE OLIVEIRA
CONTROLEADORA

Geoslap - PMN/NILOPOLIS

7



INSTITUTO DE PREVIDENCIA DOS SERVIDORES DO MUNICIPIO DE NILOPOLIS - PREVINIL
 Anexo 1.2.2 - Demonstrativo de Execução de Restos a Pagar Processado e Não Processado Liquidado

26/02/2026
13:32:51

Período: Exercício de 2025

Exercício de 2025

RESTOS A PAGAR PROCESSADOS E NÃO PROCESSADOS LIQUIDADOS	INSCRITOS		EXECUÇÃO DOS RESTOS A PAGAR	SALDO
	EM EXERCÍCIOS ANTERIORES (a)	EM 31 DE DEZ DO EXERCÍCIO ANTERIOR (b)		
DESPESAS CORRENTES		2.527,16	2.527,16	
Pessoal e Encargos Sociais				
Juros e Encargos da Dívida				
Outras Despesas Correntes				
DESPESAS DE CAPITAL		2.527,16	2.527,16	
Investimentos				
Inversões Financeiras				
Amortização da Dívida				
TOTAL		2.527,16	2.527,16	

5

[Handwritten signature]

19

[Handwritten signature]

[Handwritten signature]

[Handwritten signature]

CLAUDINEIR GOMES DA SILVA
Contador
CRC: 0841010-2/RJ

ALBERTO ZAMPAGNONE
DIRETOR ADMINISTRATIVO E FINANCEIRO

ROBÉLIO SEPPA FLORENTINO
PRESIDENTE

CARLEA DOS SANTOS DIAS DE OLIVEIRA
CONTROLOADORA

PREVINIL - NILOPOLIS



INSTITUTO DE PREVIDENCIA DOS SERVIDORES DO MUNICIPIO DE NILOPOLIS - PREVINIL
Anexo 13A - Demonstração das Contas de Receita e Despesa que Constituem o Título de "Diversas Contas" do Balanço Financeiro

24/02/2026
14:45:48

Período: Exercício de 2025

Exercício de 2025

DISCRIMINAÇÃO	EXERCÍCIO ATUAL		RESULTADO DO PERÍODO	
	DEBITO	CREDITO	RECEITA	DESPESA
ATIVO CIRCULANTE				
Créditos a Curto Prazo	342.991.397,14	340.510.204,37	7.142.769,14	9.623.961,91
Demais Créditos e Valores a Curto Prazo	28.155.236,33	35.293.001,10	7.137.764,77	
Investimentos e Aplicações Temporárias a Curto Prazo	58.019.628,71	57.136.838,77		862.789,94
Estoques	256.816.532,10	248.075.360,13		8.741.171,97
Ativo não Circulante mantido para Venda		5.004,37	5.004,37	
Variações Patrimoniais Diminutivas Pagas Antecipadamente				
ATIVO NÃO CIRCULANTE				
Créditos a Longo Prazo	445.647.362,77	255.548.753,66	16.275,86	190.114.884,97
Investimentos	445.643.056,77	255.528.171,80		190.114.884,97
Imobilizado	4.306,00	20.581,86	16.275,86	
PASSIVO CIRCULANTE				
Obrigações Trabalhistas, Previdenciárias e Assistenciais	86.222.023,94	85.798.487,39		423.536,55
Empréstimos e Financiamentos a Curto Prazo	75.623.815,10	75.610.568,97		13.246,13
Fornecedores e Contas a Pagar	945.554,53	914.217,73		31.336,80
Obrigações Fiscais de Curto Prazo	20.468,82	20.468,82		
Provisões de curto Prazo				
Demais Obrigações a Curto Prazo	9.632.185,49	9.253.231,87		378.953,62
PASSIVO NÃO CIRCULANTE				
Obrigações Trabalhistas, Previdenciárias e Assistenciais	263.024.787,07	207.768.117,24		55.256.669,83
Empréstimos e Financiamentos a Longo Prazo				
Fornecedores a Longo Prazo				
Obrigações Fiscais a Longo Prazo				
Provisões				
Demais Obrigações a Longo Prazo				
Varição Patrimonial Aumentativa Diferida				
PATRIMÔNIO LÍQUIDO				
VARIACÃO PATRIMONIAL DIMINUTIVA				
	577.565.058,92	577.565.058,92	282.562.203,27	57.005.563,04
	57.102.948,31	97.385,27		
	400.677,01	282.962.880,28		
TOTAL	3.772.954.255,36	1.750.250.887,33	289.721.248,27	512.424.616,30

Handwritten signatures and initials in blue ink, including a large signature at the bottom right and several smaller ones.

CLAUDINEIR GOMES DA SILVA
Contador
CFC: 0841010-2/RJ

ALBERTO ZAMPAGLIORE
DIRETOR ADMINISTRATIVO E FINANCEIRO

RODRIGO SERPA FLORENCIO
PRESIDENTE

CARLA DOS SANTOS DIAS DE OLIVEIRA
CONTROLADORA



INSTITUTO DE PREVIDENCIA DOS SERVIDORES DO MUNICIPIO DE NILOPOLIS - PREVINIL
Anexo 13A - Demonstração das Contas de Receita e Despesa que Constituem o Título de "Diversas Contas" do Balanço Financeiro

24/02/2026
14:48:48

Período: Exercício de 2025

Exercício de 2025

DISCRIMINAÇÃO	EXERCÍCIO ANTERIOR		EXERCÍCIO DO PERÍODO		RESULTADO DO PERÍODO
	DÉBITO	CRÉDITO	RECEITA	DESPESA	
ATIVO CIRCULANTE					
Créditos a Curto Prazo	347.178.990,00	329.127.334,37		18.060.778,75	
Demais Créditos e Valores a Curto Prazo	33.782.545,34	29.456.191,12		4.326.354,22	
Investimentos e Aplicações Temporárias a Curto Prazo	56.905.760,99	47.298.807,00		9.606.953,99	
Estoques	256.489.506,05	252.382.035,51		4.127.470,54	
Ativo não Circulante Mantido para Venda	1.177,62	10.200,74			
Variações Patrimoniais Diminutivas Pagas Antecipadamente					
ATIVO NÃO CIRCULANTE					
Créditos a Longo Prazo	205.187.597,50	32.733.274,69	37.174,69	172.491.497,50	
Investimentos	205.184.073,50	32.692.576,00		172.491.497,50	
Imobilizado	3.524,00	40.698,69			
Intangível/Diferido					
PASSIVO CIRCULANTE					
Obrigações Trabalhistas, Previdenciárias e Assistenciais	88.825.913,91	88.815.904,88	14.369,03	24.378,06	
Emprestimos e Financiamentos a Curto Prazo	74.671.297,68	74.671.131,24		166,44	
Fornecedores e Contas a Pagar	4.807.300,99	4.783.089,36			
Obrigações Fiscais de Curto Prazo	18.976,31	18.976,31			
Provisões de Curto Prazo					
Demais Obrigações a Curto Prazo	9.328.338,94	9.342.707,97			
PASSIVO NÃO CIRCULANTE					
Obrigações Trabalhistas, Previdenciárias e Assistenciais	120.793.075,62	378.296.423,60	257.503.347,98		
Emprestimos e Financiamentos a Longo Prazo					
Fornecedores a Longo Prazo					
Obrigações Fiscais a Longo Prazo					
Provisões					
Demais Obrigações a Longo Prazo	120.793.075,62	378.296.423,60	257.503.347,98		
Variação Patrimonial Aumentativa Diferida					
PATRIMÔNIO LÍQUIDO					
VARIACÃO PATRIMONIAL DIMINUTIVA					
258.923.790,46	144.809.610,94				
1.611.462,69	367.372,20				
VARIACÃO PATRIMONIAL AUMENTATIVA					
175.419.975,77	173.808.513,08				
TOTAL	1.167.330.441,12	1.149.589.866,15	431.374.527,90	449.153.072,57	

CLAUDIR GOMES DA SILVA
Contador
CRC: 0941010-2/RJ

ALBERTO ZAMPAGNONE
DIRETOR ADMINISTRATIVO E FINANCEIRO

RODRIGO TERRA FLORENCIO
PRESIDENTE

CAMILA DOS SANTOS DIAS DE OLIVEIRA
CONTROLEADORA

GeosIAP - NILOPOLIS



INSTITUTO DE PREVIDENCIA DOS SERVIDORES DO MUNICIPIO DE NILOPOLIS - PREVINIL
 Anexo 1.4 - Balanço Patrimonial

03/03/2026
15:29:13

Exercício de 2025

Período: Exercício de 2025

QUADRO DO SUPERAVIT/DEFICIT FINANCEIRO		
	EXERCÍCIO ATUAL	EXERCÍCIO ANTERIOR
Recursos Vinculados	70.560.014,61	50.546.215,29
Outros Recursos	70.560.014,61	50.546.215,29
TOTAL	70.560.014,61	50.546.215,29

CLAUDENIR GOMES DA SILVA
 Contador
 CRC: 084161/O-2/RJ

ALBERTO ZAMPARIONE
 DIRETOR ADMINISTRATIVO E FINANCEIRO

RODRIGO SERPA FLORENCIO
 PRESIDENTE

CAMILA DOS SANTOS DIAS DE OLIVEIRA
 CONTROLADORA

Handwritten signatures and initials in blue ink, including a large signature and several initials.

Handwritten signature in blue ink.

Handwritten signature in blue ink.



INSTITUTO DE PREVIDENCIA DOS SERVIDORES DO MUNICIPIO DE NILOPOLIS - PREVINIL
 Anexo 14A - Quadro Demonstrativo das Contas Analíticas do Ativo e Passivo Financeiro

03/03/2026
15:29:45

Exercício de 2025

Período: Exercício de 2025

ATIVO FINANCEIRO		PASSIVO FINANCEIRO			
TÍTULOS	EXERCÍCIO ATUAL	EXERCÍCIO ANTERIOR	TÍTULOS	EXERCÍCIO ATUAL	EXERCÍCIO ANTERIOR
Caixa e Equivalentes de Caixa	376.146,37	1.839.742,80	RP Proc./ Não Proc. em Liquidação e Não Proc. a Pagar	9.506,43	2.527,16
Créditos e Valores			Pessoal a Pagar		
Demaís Créditos e Valores a Curto Prazo			Benefícios Previdenciários		
Investimentos e Aplicações Temporárias	70.637.935,47	49.493.188,18	Benefícios Assistenciais		
Imobilizado			Encargos Sociais		
Outros Ativos Financeiros			Empréstimos e Financiamentos		
			Fornecedores/Contas a Pagar:		
			Obrigações Fiscais	9.506,43	2.527,16
			Demaís Obrigações		
			Restos a Pagar Não Processados	126.863,12	87.537,03
			Outros	317.697,88	696.651,50
			Depósitos		
			Consignações	317.697,88	696.651,50
TOTAL	71.014.082,04	54.332.930,98	TOTAL	454.077,43	786.735,69

(Handwritten mark)

(Handwritten signatures and initials)

CLAUDENIR COMES DA SILVA
Contador
CRC: 034101/0-7/R1

ALBERTO ZARBAGLIONE
DIRETOR ADMINISTRATIVO E FINANCEIRO

RODRIGO SILVA FIGUEROA
PRESIDENTE

CARLA DOS SANTOS DIAS DE OLIVEIRA
CONTROLADORA

GeSIAP - PRRH/RRS



INSTITUTO DE PREVIDENCIA DOS SERVIDORES DO MUNICIPIO DE NILOPOLIS - PREVINIL
 Anexo 148 - Quadro Demonstrativo das Contas Analíticas do Ativo e Passivo Permanente

03/03/2026
15:30:18

Exercício de 2025

Período: Exercício de 2025

ATIVO PERMANENTE		PASSIVO PERMANENTE			
TÍTULOS	EXERCÍCIO ATUAL	EXERCÍCIO ANTERIOR	TÍTULOS	EXERCÍCIO ATUAL	EXERCÍCIO ANTERIOR
Crédito e Valores	481.108.029,98	297.248.119,84	Pessoal a Pagar		
Investimentos e Aplicações Temporárias			Benefícios Previdenciários		
Estoques / Ativos Biológicos	9.651,75	14.656,12	Benefícios Assistenciais		
Ativo Não Circulante Mantido para Venda			Encargos Sociais		
Variações Patrimoniais Diminutivas Pagas Antecipadamente			Empréstimos e Financiamentos		
Imobilizado	69.589,87	85.865,73	Fornecedores/Contas a Pagar		
Intangível	1.117,63	1.117,63	Obrigações Fiscais/Transferências		
Diferido			Provisões		
Outros Ativos Permanentes			Demais Obrigações		
			Resultado Diferido		
			Outros Passivos Permanentes		
TOTAL	481.188.369,23	297.349.759,32	TOTAL	992.078.693,19	1.047.335.363,02

(Handwritten mark)

(Handwritten signature)

(Handwritten signature)

GOSSAP - NILOPOLIS

CLAUDENIR GOMES DA SILVA
Contador
CPF: 084101/0-2/RJ

ALBERTO ZAMPAGLIONE
DIRETOR ADMINISTRATIVO E FINANCEIRO

RODRIGO SHERRA FLORENTINO
PRESIDENTE

CAMILA DOS SANTOS DIAS DE OLIVEIRA
CONTORELADEIRA

(Handwritten signature)

(Handwritten signature)

(Handwritten signature)

(Handwritten signature)



INSTITUTO DE PREVIDENCIA DOS SERVIDORES DO MUNICIPIO DE NILOPOLIS -
Anexo 15 - Demonstração das Variações Patrimoniais

03/03/2026
15:32:05

Período: Exercício de 2025

Exercício de 2025

VARIACÕES PATRIMONIAIS AUMENTATIVAS		
TÍTULOS	EXERCÍCIO	
	ATUAL	ANTERIOR
Impostos, Taxas e Contribuições de Melhoria		
Impostos		
Taxas		
Contribuições de Melhoria		
Contribuições		
Contribuições Sociais	43.809.671,18	68.297.888,09
Contribuições de Intervenção no Domínio Econômico	43.809.671,18	68.297.888,09
Contribuição de Iluminação Pública		
Contribuições de Interesse das Categorias Profissionais		
Exploração e Venda de Bens, Serviços e Direitos		
Venda de Mercadorias		3.901.212,88
Venda de Produtos		
Exploração de Bens e Direitos e Prestação de Serviços		3.901.212,88
Variações Patrimoniais Aumentativas Financeiras	12.865.915,34	17.022.627,22
Juros e Encargos de Empréstimos e Financiamentos Concedidos	12.865.915,34	17.022.627,22
Juros e Encargos de Mora		
Variações Monetárias e Cambiais		
Descontos Financeiros Obtidos		
Remuneração de Depósitos Bancários e Aplicações Financeiras		
Juros e Encargos de Empréstimos Obtidos		3.734.696,50
Outras Variações Patrimoniais Aumentativas – Financeiras		
Transferências e Delegações Recebidas	15.063.975,34	14.181.270,42
Transferências Intra Governamentais	15.063.975,34	14.181.270,42
Transferências Inter Governamentais		
Transferências das Instituições Privadas		
Transferências das Instituições Multigovernamentais		
Transferências de Consórcios Públicos		
Transferências do Exterior		
Execução Orçamentária Delegada		
Transferências de Pessoas Físicas		
Outras Transferências e Delegações Recebidas		
Valorização e Ganhos com Ativos	8.171.331,94	
Reavaliação de Ativos	8.171.331,94	
Ganhos com Alienação		
Ganhos com Incorporação de Ativos		
Ganhos com Desincorporação de Passivos		
Reversão de Redução a Valor Recuperável		
Reversão de Reavaliação		
Outras Variações Patrimoniais Aumentativas	312.738.764,66	179.760.204,26
Varição Patrimonial Aumentativa a Classificar	312.738.764,66	179.760.204,26
Resultado Positivo de Participações		
Subvenções Econômicas		
Reversão de Provisões e Ajustes de Perdas	55.256.669,83	
Diversas Variações Patrimoniais Aumentativas	257.482.094,83	179.760.204,26
Total das Variações Patrimoniais Aumentativas	392.649.658,46	283.163.202,57

VARIACÕES PATRIMONIAIS QUALITATIVAS (Decorrentes da Execução Orçamentária)		
Incorporação de Ativo	4.306,00	3.524,00
Desincorporação de Passivo		
Incorporação de Passivo		
Desincorporação de Ativo		



INSTITUTO DE PREVIDENCIA DOS SERVIDORES DO MUNICIPIO DE NILOPOLIS -
Anexo 15 - Demonstração das Variações Patrimoniais

03/03/2026
15:22:05

Período: Exercício de 2025

Exercício de 2025

TÍTULOS	EXERCÍCIO	
	ATUAL	ANTERIOR
Pessoal e Encargos	2.006.531,38	1.942.297,41
Remuneração a Pessoal		
Encargos Patronais	1.684.889,97	1.626.166,82
Benefícios a Pessoal	321.641,41	314.130,59
Outras Variações Patrimoniais Diminutivas – Pessoal e Encargos		
Benefícios Previdenciários e Assistenciais	73.264.235,65	72.271.697,29
Aposentadorias e Reformas		
Pensões	59.616.833,95	59.007.771,10
Benefícios de Prestação Continuada	13.647.401,70	13.263.926,19
Benefícios Eventuais		
Políticas Públicas de Transferência de Renda		
Outros Benefícios Assistenciais		
Uso de Bens, Serviços e Consumo de Capital Fixo	1.025.710,13	4.880.163,20
Uso de Material de Consumo		
Serviços	12.360,16	16.508,66
Depreciação, Amortização e Exaustão	992.768,11	4.822.955,85
20.581,86		40.698,69
Variações Patrimoniais Diminutivas Financeiras		
Juros e Encargos de Empréstimos e Financiamentos Obtidos		
Juros e Encargos de Mora		
Variações Monetárias e Cambiais		
Descontos Financeiros Concedidos		
Remuneração Negativa de Depósitos Bancários e Aplicações Financeiras		
Juros e Encargos de Empréstimos e Financiamentos Concedidos		
Outras Variações Patrimoniais Diminutivas – Financeiras		
Transferências e Delegações Concedidas		
Transferências Intragovernamentais		
Transferências Inter Governamentais		
Transferências a Instituições Privadas		
Transferências a Instituições Multigovernamentais		
Transferências a Consórcios Públicos		
Transferências ao Exterior		
Execução Orçamentária Delegada		
Outras Transferências e Delegações Concedidas		
Desvalorização e Perda de Ativos e Incorporação de Passivos	330.159,97	897.047,74
Reavaliação, Redução a valor Recuperável e Ajuste para Perdas	330.159,97	897.047,74
Perdas com Alienação		
Perdas Involuntárias		
Incorporação de Passivos		
Desincorporação de Ativos		
Tributárias	20.468,82	18.976,31
Impostos, Taxas e Contribuições de Melhoria		
Contribuições	3.349,70	2.612,06
17.119,12		16.364,25
Custo das Mercadorias Vendidas, dos Produtos Vendidos e dos Serviços Prestados		
Custo de Mercadorias Vendidas		
Custo de Produtos Vendidos		
Custo de Serviços Prestados		
Outras Variações Patrimoniais Diminutivas	56.854.127,36	257.653.591,98
Premiações		
Resultado Negativo de Participações		
Incentivos		
Subvenções Econômicas		
Participações e Contribuições		
VPD de Constituição de Provisões		257.503.347,98
Diversas Variações Patrimoniais Diminutivas	56.854.127,36	150.244,00
Total das Variações Patrimoniais Diminutivas	133.501.283,31	337.663.773,93



Período: Exercício de 2025

Exercício de 2025

RESULTADO PATRIMONIAL		
Resultado Patrimonial do Período	259.148.425,15	-54.500.571,06

CLAUDEMIR GOMES DA SILVA
Contador
CRC: 089101/O-2/RJ

ALBERTO ZAMPAGLIONE
DIRETOR ADMINISTRATIVO E FINANCEIRO

RODRIGO SERPA FLORÊNCIO
PRESIDENTE

CAMILA DOS SANTOS DIAS DE OLIVEIRA
CONTROLADORA



Período: Exercício de 2025

Exercício de 2025

ESPECIFICAÇÃO	ANEXO	EXERCÍCIO ATUAL	EXERCÍCIO ANTERIOR
FLUXOS DE CAIXA DAS ATIVIDADES OPERACIONAIS(I) = (A - B)		-1.459.290,23	-3.207.607,13
INGRESSOS (A)		119.303.171,60	118.669.117,31
RECEITAS DERIVADAS E ORIGINÁRIAS	1FC	95.023.479,85	95.173.419,37
TRANSFERÊNCIAS CORRENTES RECEBIDAS	2FC	0,00	0,00
OUTROS INGRESSOS OPERACIONAIS	9FC	24.279.691,75	23.495.697,94
DESEMBOLSOS (B)		120.762.461,83	121.876.724,44
PESSOAL E DEMAIS DESPESAS	3FC	76.322.011,23	75.093.023,48
JUROS E ENCARGOS DA DÍVIDA	4FC	0,00	0,00
TRANSFERÊNCIAS CONCEDIDAS	2FC	117.790,84	4.014.642,28
OUTROS DESEMBOLSOS OPERACIONAIS	9FC	44.322.659,76	42.769.058,68
FLUXOS DE CAIXA DAS ATIVIDADES DE INVESTIMENTOS (II) = (C - D)		-4.306,00	-3.524,00
INGRESSOS (C)		0,00	0,00
ALIENAÇÃO DE BENS		0,00	0,00
AMORTIZAÇÃO DE EMPRÉSTIMOS E FINANCIAMENTOS CONCEDIDOS		0,00	0,00
OUTROS INGRESSOS DE INVESTIMENTOS		0,00	0,00
DESEMBOLSOS (D)		4.306,00	3.524,00
AQUISIÇÃO DE ATIVO NÃO CIRCULANTE		4.306,00	3.524,00
CONCESSÃO DE EMPRÉSTIMOS E FINANCIAMENTOS		0,00	0,00
OUTROS DESEMBOLSOS DE INVESTIMENTOS		0,00	0,00
FLUXOS DE CAIXA DAS ATIVIDADES DE FINANCIAMENTOS (III) = (E - F)		0,00	0,00
INGRESSOS (E)		0,00	0,00
OPERAÇÕES DE CRÉDITO		0,00	0,00
INTEGRALIZAÇÃO DE CAPITAL SOCIAL DE EMPRESAS DEPENDENTES		0,00	0,00
TRANSFERÊNCIAS DE CAPITAL RECEBIDAS		0,00	0,00
OUTROS INGRESSOS DE FINANCIAMENTOS		0,00	0,00
DESEMBOLSOS (F)		0,00	0,00
AMORTIZAÇÃO / REFINANCIAMENTO DA DÍVIDA		0,00	0,00
OUTROS DESEMBOLSOS DE FINANCIAMENTOS		0,00	0,00
GERAÇÃO LÍQUIDA DE CAIXA E EQUIVALENTE DE CAIXA (I + II + III)		-1.463.596,23	-3.211.131,13
CAIXA E EQUIVALENTES DE CAIXA INICIAL		1.839.742,80	5.050.873,93
CAIXA E EQUIVALENTES DE CAIXA FINAL		376.146,57	1.839.742,80

CLAudemir GOMES DA SILVA
Contador
CRC: 094191/O-2/RJ

ALBERTO ZAMPAGLIONE
DIRETOR ADMINISTRATIVO E FINANCEIRO

RODRIGO SERPA FLORENCIO
PRESIDENTE

CAMILA DOS SANTOS DIAS DE OLIVEIRA
CONTROLADORA



Período: Exercício de 2025

Exercício de 2025

ESPECIFICAÇÃO	ANEXO	EXERCÍCIO ATUAL	EXERCÍCIO ANTERIOR
RECEITAS DERIVADAS E ORIGINÁRIAS			
Receita Tributária	1FC	95.023.479,85	95.173.419,37
Receita de Contribuintes	1FC	0,00	0,00
Receita Patrimonial	1FC	44.513.314,65	41.480.896,35
Receita Agropecuária	1FC	0,00	0,00
Receita Industrial	1FC	0,00	0,00
Receita de Serviços	1FC	0,00	0,00
Remuneração das Disponibilidades	1FC	0,00	3.901.212,88
Outras Receitas Derivadas e Originárias	1FC	7.894.357,82	3.734.696,50
	1FC	42.615.807,38	46.056.613,64

CLAUDEMIR GOMES DA SILVA
Contador
CRC: 084101/O-2/RJ

ALBERTO ZAMPAGLIONE
DIRETOR ADMINISTRATIVO E FINANCEIRO

RODRIGO SERPA FLORENCIO
PRESIDENTE

CAMILA DOS SANTOS DIAS DE OLIVEIRA
CONTROLADORA



Período: Exercício de 2025

Exercício de 2025

ESPECIFICAÇÃO	ANEXO	EXERCÍCIO ATUAL	EXERCÍCIO ANTERIOR
TRANSFERÊNCIAS CORRENTES RECEBIDAS			
Intergovernamentais	2FC	0,00	0,00
da União	2FC	0,00	0,00
de Estados e Distrito Federal	2FC	0,00	0,00
de Municípios	2FC	0,00	0,00
Intragovernamentais	2FC	0,00	0,00
Outras Transferências Correntes recebidas	2FC	0,00	0,00
TRANSFERÊNCIAS CONCEDIDAS			
Intergovernamentais	2FC	117.790,84	4.014.642,28
a União	2FC	0,00	0,00
a Estados e Distrito Federal	2FC	0,00	0,00
a Municípios	2FC	0,00	0,00
Intragovernamentais	2FC	0,00	0,00
Outras Transferências concedidas	2FC	117.790,84	4.014.642,28
	2FC	0,00	0,00

CLAUDENIR GOMES DA SILVA
Contador
CRC: 084101/O-2/RJ

ALBERTO ZAMPAGLIONE
DIRETOR ADMINISTRATIVO E FINANCEIRO

RODRIGO SERPA FLORENCIO
PRESIDENTE

CAMILA DOS SANTOS DIAS DE OLIVEIRA
CONTROLADORA



Período: Exercício de 2025

Exercício de 2025

ESPECIFICAÇÃO	ANEXO	EXERCÍCIO ATUAL	EXERCÍCIO ANTERIOR
PESSOAL E DEMAIS DESPESAS			
Legislativa	3FC	76.322.011,23	75.093.023,48
Judiciária	3FC	0,00	0,00
Essencial & Justiça	3FC	0,00	0,00
Administração	3FC	0,00	0,00
Defesa Nacional	3FC	0,00	0,00
Segurança Pública	3FC	0,00	0,00
Relações Exteriores	3FC	0,00	0,00
Assistência Social	3FC	0,00	0,00
Previdência Social	3FC	0,00	0,00
Saúde	3FC	76.322.011,23	75.093.023,48
Trabalho	3FC	0,00	0,00
Educação	3FC	0,00	0,00
Cultura	3FC	0,00	0,00
Direitos a Cidadania	3FC	0,00	0,00
Urbanismo	3FC	0,00	0,00
Habitação	3FC	0,00	0,00
Saneamento	3FC	0,00	0,00
Gestão Ambiental	3FC	0,00	0,00
Ciência e Tecnologia	3FC	0,00	0,00
Agricultura	3FC	0,00	0,00
Organização Agrária	3FC	0,00	0,00
Indústria	3FC	0,00	0,00
Comércio e Serviços	3FC	0,00	0,00
Comunicações	3FC	0,00	0,00
Energia	3FC	0,00	0,00
Transporte	3FC	0,00	0,00
Desporto e Lazer	3FC	0,00	0,00
Encargos Especiais	3FC	0,00	0,00

CLAUDEMIR GOMES DA SILVA
Contador
CRC: 084101/O-2/RJ

ALBERTO ZAMPAGLIONE
DIRETOR ADMINISTRATIVO E FINANCEIRO

RODRIGO SERPA FLORENCIO
PRESIDENTE

CAMILA DOS SANTOS DIAS DE OLIVEIRA
CONTROLADORA



Exercício de 2025

Período: Exercício de 2025

ESPECIFICAÇÃO	ANEXO	EXERCÍCIO ATUAL	EXERCÍCIO ANTERIOR
JUROS E ENCARGOS DA DÍVIDA			
Juros e Correções Monetária da Dívida Interna	4FC	0,00	0,00
Juros e Correções Monetária da Dívida Externa	4FC	0,00	0,00
Outros Encargos da Dívida	4FC	0,00	0,00

CLADEMIR COMES DA SILVA
Contador
CRC: 0841101/O-2/RJ

ALBERTO ZAMPAGLIONE
DIRETOR ADMINISTRATIVO E FINANCEIRO

RODRIGO SERPA FLORENCIO
PRESIDENTE

CAMILA DOS SANTOS DIAS DE OLIVEIRA
CONTROLADORA



Período: Exercício de 2025

Exercício de 2025

ESPECIFICAÇÃO	ANEXO	EXERCÍCIO ATUAL	EXERCÍCIO ANTERIOR
OUTROS INGRESSOS OPERACIONAIS			
Ingressos Extraorçamentários	9FC	24.279.691,75	23.495.697,94
Transferências Financeiras e Previdenciárias recebidas	9FC	24.279.691,75	23.495.697,94
Consignações	9FC	15.063.975,34	14.181.270,42
Recursos da União	9FC	9.155.743,49	9.254.675,72
Depósitos de Diversas Origens	9FC	0,00	0,00
Débitos de Tesouraria	9FC	59.972,92	59.551,80
Garantias	9FC	0,00	0,00
Ingressos em Contas do Ativo Financeiro	9FC	0,00	0,00
Outros Ingressos Extraorçamentários	9FC	0,00	0,00
OUTROS DESEMBOLSOS OPERACIONAIS			
Desembolsos Extraorçamentários	9FC	44.322.659,76	42.769.058,68
Transferências Financeiras e Previdenciárias concedidas	9FC	44.322.659,76	42.769.058,68
Consignações	9FC	0,00	0,00
Recursos da União	9FC	9.534.697,11	9.240.506,69
Depósitos de Diversas Origens	9FC	0,00	0,00
Débitos de Tesouraria	9FC	59.972,92	59.551,80
Garantias	9FC	0,00	0,00
Desembolsos em Contas do Ativo Financeiro	9FC	0,00	0,00
Outros Desembolsos Extraorçamentários	9FC	0,00	0,00
		34.727.989,73	33.469.000,19

CLAUDENIR GOMES DA SILVA
Contador
CRC: 084101/O-2/RJ

ALBERTO ZAMPAGLIONE
DIRETOR ADMINISTRATIVO E FINANCEIRO

RODRIGO SERPA FLORENCIO
PRESIDENTE

CAMILA DOS SANTOS DIAS DE OLIVEIRA
CONTROLADORA



Notas Explicativas às Demonstrações Contábeis do Exercício Financeiro de 2025

Apresentação

O Instituto de Previdência dos Servidores do Município de Nilópolis – PREVINIL foi criado com a finalidade de conceder, manter e pagar aposentadorias e pensões a todos os servidores públicos titulares de cargo efetivo de todos os Poderes, Órgãos e Entidades desta Municipalidade, ficando na sua responsabilidade a arrecadação e a gestão dos recursos e fundos previdenciários, assim como a centralização, administração, gerenciamento e sua operacionalização. O Instituto foi criado em 1991, através da Lei Municipal nº 5.584/1991 e reestruturado através da Lei Complementar nº 141/2018.

Assim a sua Missão é: *"conceder e manter benefícios previdenciários, com eficácia e dignidade aos nossos segurados, servidores ativos, inativos e pensionistas, trabalhando com humanização, ética e responsabilidade"*, tendo como Valores o *"comprometimento ético; Gestão Transparente; Responsabilidade; Respeito aos direitos humanos; Acolhimento no atendimento; Qualificação e qualidade de vida de seus servidores; Participação Social; Integridade e Profissionalismo"*.

Base de Preparação das Demonstrações Contábeis

As Demonstrações Contábeis do PREVINIL contemplam a execução e a análise do Orçamento Previdenciário desta Municipalidade, em referência ao Exercício Financeiro de 2025, sendo materializado no Balanço Orçamentário, Balanço Financeiro, Balanço Patrimonial, Demonstração das Variações Patrimoniais e Demonstração do Fluxo de Caixa, todos extraídos do sistema GEOSIAP – Planejamento, Execução e Contabilidade, cuja licença é fornecida pela empresa EMBRAS – Empresa Brasileira de Tecnologia Limitada – CNPJ: 04.985.752/0001-00, conforme contrato 07/2022 – PREVINIL, oriundo do processo administrativo 2022/05/206, visando à adequação dos preceitos estabelecidos no SIAFIC (Sistema Único e Integrado de Execução Orçamentária, Administração Financeira e Controle), criado pelo Governo Federal através do Decreto 10.540/2022, de modo a assegurar a transparência da gestão fiscal desta Municipalidade. Cabe evidenciar que os Demonstrativos Contábeis, acima mencionados, foram elaborados em observância os dispositivos legais da Lei Federal 4.320/64, da Lei Orçamentária Anual (LOA) – 6.846/2024, da Lei Complementar 101/2000, assim como das Normas Brasileiras de Contabilidade Aplicadas ao Setor Público, editada pela Secretaria do Tesouro Nacional – STN, consolidando os Direitos e Obrigações da Autarquia PREVINIL.

Em oportuno, esta referida Nota Explicativa foi elaborada no sentido de evidenciar os itens patrimoniais, prestando esclarecimentos aos diversos usuários, com informações sobre a gestão do Patrimônio Público. Sendo assim, estes usuários poderão encontrar informações acerca da posição e mutação do Patrimônio do PREVINIL, seu desempenho, sua execução orçamentária e outras informações que auxiliarão na avaliação da gestão econômico-financeira desta Autarquia.

A seguir, são apresentadas as Notas Explicativas dos seguintes Demonstrativos Contábeis:



✓ **Balço Orçamentário**

No Exercício de 2025, as Receitas Orçamentárias realizadas (b) (Receitas de Contribuições, Patrimonial e Outras Receitas Correntes) foram na monta de R\$ 95.023.479,85 (noventa e cinco milhões e vinte e três mil quatrocentos e setenta e nove Reais e oitenta e cinco centavos). A LOA estimou as receitas (a) em R\$ 98.718.984,12 (noventa e oito milhões setecentos e dezoito mil novecentos e oitenta e quatro Reais e doze centavos), tendo uma diferença, a menor (c), entre o Orçado x Arrecadado/Realizado na ordem de R\$ 3.695.507,27 (três milhões seiscentos e noventa e cinco mil quinhentos e sete Reais e vinte e sete centavos). As Receitas Realizadas (b) estão assim detalhadas:

RECEITAS	VALOR (R\$)
Contribuições Sociais	R\$ 44.513.314,65
Contribuição do Servidor Civil Ativo– PMN	R\$ 9.654.818,97
Contribuição do Servidor Civil Ativo – CMN	R\$ 186.263,60
Contribuição do Servidor Civil Ativo– Fundo Municipal de Saúde	R\$ 4.023.590,18
Contribuição do Servidor Civil Ativo– PREVINIL	R\$ 63.949,50
Contribuição do Servidor Civil Ativo – Servidores Cedidos a Outros Entes	R\$ 40.225,70
Contribuição do Servidor Civil Ativo – Multa e Juros – PMN e FMS	R\$ 22.911,70
Contribuição de Servidores Inativos para o RPPS	R\$ 426.985,38
Contribuição de Pensionistas para o RPPS	R\$ 178.519,29
Patronal Servidor Civil Ativo – Cedido a Outros Entes	R\$ 65.783,54
Contribuição Patronal – Servidor Civil Ativo – PMN	R\$ 19.294.121,02
Contribuição Patronal – CMN	R\$ 372.527,19
Contribuição Patronal – Fundo Municipal de Saúde	R\$ 8.705.212,72
Contribuição Patronal – PREVINIL	R\$ 127.899,00
Contribuição Patronal – Multas e Juros – PMN e FMS	R\$ 4.082,93
Parcelamento Patronal – CADPREV 1953/2013	R\$ 393.829,80
Multa e Juros – Parcelamento Patronal – CADPREV 1953/2013	R\$ 952.594,13
Receita Patrimonial - Valores Mobiliários	R\$ 7.894.357,82
Remuneração dos Recursos do Regime Próprio de Previdência Social – Recursos Previdenciários	R\$ 7.267.502,22
Remuneração dos Recursos do Regime Próprio de Previdência Social – Taxa de Administração	R\$ 626.855,60
Outras Receitas Correntes	R\$ 42.615.807,38
Restituição de Despesas Primárias de Exercícios Anteriores – PREVINIL	R\$ 2.234,92
Compensações Financeiras entre os Regimes de Previdência	R\$ 1.752.381,83
Outras Receitas – Primárias	R\$ 24.632,23
Aportes Periódicos em Regime de Parcelamento - CADPREV 1868/2017	R\$ 2.282.977,68
Aportes Periódicos em Regime de Parcelamento - CADPREV 1937/2017	R\$ 615.458,16
Aportes Periódicos em Regime de Parcelamento - CADPREV 00143/2020	R\$ 656.623,00
Aportes Periódicos em Regime de Parcelamento - CADPREV 0594/2021	R\$ 6.510.902,04
Aportes Periódicos em Regime de Parcelamento - CADPREV	



ESTADO DO RIO DE JANEIRO
PREFEITURA MUNICIPAL DE NILÓPOLIS
INSTITUTO DE PREVIDÊNCIA DOS SERVIDORES DO MUNICÍPIO DE NILÓPOLIS – PREVINIL

00070/2022	R\$ 6.429.920,88
Aportes Periódicos em Regime de Parcelamento - CADPREV 0102/2023	R\$ 4.772.332,56
Aportes Periódicos em Regime de Parcelamento - CADPREV 00517/2024	R\$ 5.712.180,84
Aportes Periódicos em Regime de Parcelamento - CADPREV 00193/2025	R\$ 1.969.836,66
Aportes Periódicos p/ Amortização de Déficit Atuarial – Multas e Juros – Em Regime de Parcelamentos	R\$ 11.886.326,58
TOTAL	R\$ 95.023.479,85

Como uma grande parte das receitas do Instituto são provenientes de ingressos intra-orçamentários, ou seja, recurso proveniente de órgãos e entidades integrantes do mesmo ente federativo é oportuno evidenciar estes recursos, com o intuito de detalhar a forma e a movimentação financeira ocorrida entre as unidades orçamentárias do município de Nilópolis, a saber:

Receitas	Previsão Inicial/Atualizada (a)	Receitas Realizadas (b)	Saldo (c) = (b) – (a)
RECEITAS (EXCETO INTRA-ORÇAMENTÁRIAS)	R\$ 18.470.940,00	R\$ 24.336.654,66	R\$ 5.865.714,66
Receitas Correntes	R\$ 18.470.940,00	R\$ 24.336.654,66	R\$ 5.865.714,66
Contribuições	R\$ 11.668.740,00	R\$ 14.663.047,86	R\$ 2.994.307,86
Contribuição do Servidor Civil Ativo– PMN	R\$ 7.000.000,00	R\$ 9.654.818,97	R\$ 2.654.818,97
Contribuição do Servidor Civil Ativo – CMN	R\$ 222.740,00	R\$ 186.263,60	- R\$ 36.476,40
Contribuição do Servidor Civil Ativo– Fundo Municipal de Saúde	R\$ 3.800.000,00	R\$ 4.023.590,18	R\$ 223.590,18
Contribuição do Servidor Civil Ativo– PREVINIL	R\$ 58.000,00	R\$ 63.949,50	R\$ 5.949,50
Contribuição do Servidor Civil Ativo – Servidores Cedidos a Outros Entes	R\$ 18.000,00	R\$ 40.225,70	R\$ 22.225,70
Contribuição do Servidor Civil Ativo – Multa e Juros de Mora (PMN e FMS)	R\$ 0,00	R\$ 22.911,70	R\$ 22.911,70
Contribuição de Servidores Inativos para o RPPS	R\$ 365.000,00	R\$ 426.985,38	R\$ 61.985,38
Contribuição de Pensionistas para o RPPS	R\$ 165.000,00	R\$ 178.519,29	R\$ 13.519,29
Patronal Servidor Civil Ativo – Cedido a Outros Entes	R\$ 40.000,00	R\$ 65.783,54	R\$ 25.783,54
Receita Patrimonial - Valores Mobiliários	R\$ 3.272.000,00	R\$ 7.894.357,82	R\$ 4.622.357,82
Remuneração dos Recursos do Regime	R\$ 3.072.000,00	R\$ 7.267.502,22	R\$ 4.195.502,22



ESTADO DO RIO DE JANEIRO
PREFEITURA MUNICIPAL DE NILÓPOLIS
INSTITUTO DE PREVIDÊNCIA DOS SERVIDORES DO MUNICÍPIO DE NILÓPOLIS – PREVINIL

Próprio de Previdência Social - RPPS			
Remuneração dos Recursos do Regime Próprio de Previdência Social – Taxa de Administração	R\$ 200.000,00	R\$ 626.855,60	R\$ 426.855,60
Outras Receitas Correntes	R\$ 3.530.200,00	R\$ 1.779.248,98	- R\$ 1.750.951,02
Restituição de Despesas Primárias de Exercícios Anteriores – PREVINIL	R\$ 80.000,00	R\$ 2.234,92	- R\$ 77.765,08
Compensações Financeiras entre os Regimes de Previdência – RGPS/INSS	R\$ 3.400.000,00	R\$ 1.734.235,20	- R\$ 1.665.764,80
Compensações Financeiras entre os Regimes de Previdência – RIOPREVIDÊNCIA	R\$ 8.000,00	R\$ 8.409,86	R\$ 409,86
Compensações Financeiras entre os Regimes de Previdência – FUNPREV	R\$ 20.000,00	R\$ 6.850,92	- R\$ 13.149,08
Compensações Financeiras entre os Regimes de Previdência – IPAJM – Espírito Santo	R\$ 1.000,00	R\$ 962,91	-R\$ 37,09
Compensações Financeiras entre os Regimes de Previdência – AMAZONPREV	R\$ 0,00	R\$ 1.922,94	R\$ 1.922,94
Outras Receitas – Primárias	R\$ 21.200,00	R\$ 24.632,23	R\$ 3.432,23
RECEITAS (INTRA-ORÇAMENTÁRIAS)	R\$ 80.248.044,12	R\$ 70.686.825,19	- R\$ 9.561.218,93
Contribuições	R\$ 23.479.829,80	R\$ 29.850.266,79	R\$ 6.370.436,99
Contribuição Patronal – Servidor Civil Ativo – PMN	R\$ 9.600.000,00	R\$ 14.530.052,26	R\$ 4.930.052,26
Contribuição Patronal – CMN	R\$ 400.000,00	R\$ 372.527,19	- R\$ 27.472,81
Contribuição Patronal – Fundo Municipal de Saúde	R\$ 7.600.000,00	R\$ 8.705.212,72	R\$ 1.105.212,72
Contribuição Patronal – PREVINIL	R\$ 116.000,00	R\$ 127.899,00	R\$ 11.899,00
Contribuição Patronal – Servidor Civil Ativo – Taxa de Administração	R\$ 4.400.000,00	R\$ 4.764.068,76	R\$ 364.068,76
Contribuição Patronal – Multa e Juros – PMN e FMS	R\$ 0,00	R\$ 4.082,93	R\$ 4.082,93
Contribuição Patronal – Servidor Civil Ativo – Parcelamento CADPREV 1953/2013	R\$ 393.829,80	393.829,80	R\$ 0,00
Contribuição Patronal – Servidor Civil Ativo – Parcelamento CADPREV 1953/2013 – Multa e Juros	R\$ 970.000,00	R\$ 952.594,13	-R\$ 17.405,87
Outras Receitas Correntes	R\$ 56.768.214,32	R\$ 40.836.558,40	- R\$ 15.931.655,92



ESTADO DO RIO DE JANEIRO
PREFEITURA MUNICIPAL DE NILÓPOLIS
INSTITUTO DE PREVIDÊNCIA DOS SERVIDORES DO MUNICÍPIO DE NILÓPOLIS – PREVINIL

Aportes Periódicos p/ Amortização de Déficit Atuarial do RPPS	R\$ 21.970.000,00	R\$ 0,00	-R\$ 21.970.000,00
Aportes Periódicos em Regime de Parcelamento - CADPREV 1868/2017	R\$ 2.282.977,68	R\$ 2.282.977,68	R\$ 0,00
Aportes Periódicos em Regime de Parcelamento - CADPREV 1937/2017	R\$ 615.458,16	R\$ 615.458,16	R\$ 0,00
Aportes Periódicos em Regime de Parcelamento - CADPREV 00143/2020	R\$ 656.623,00	R\$ 656.623,00	R\$ 0,00
Aportes Periódicos em Regime de Parcelamento - CADPREV 0594/2021	R\$ 6.510.902,04	R\$ 6.510.902,04	R\$ 0,00
Aportes Periódicos em Regime de Parcelamento - CADPREV 00070/2022	R\$ 6.429.920,88	R\$ 6.429.920,88	R\$ 0,00
Aportes Periódicos em Regime de Parcelamento - CADPREV 00102/2023	R\$ 4.772.332,56	R\$ 4.772.332,56	R\$ 0,00
Aportes Periódicos em Regime de Parcelamento - CADPREV 00517/2024	R\$ 0,00	R\$ 5.712.180,84	R\$ 5.712.180,84
Aportes Periódicos em Regime de Parcelamento - CADPREV 00193/2025	R\$ 0,00	R\$ 1.969.836,66	R\$ 1.969.836,66
Aportes Periódicos p/ Amortização de Déficit Atuarial – Multas e Juros – Em Regime de Parcelamentos	R\$ 13.500.000,00	R\$ 11.886.326,58	- R\$ 1.643.673,42
TOTAL DAS RECEITAS	R\$ 98.718.984,12	R\$ 95.023.479,85	-R\$ -3.695.504,27

Com relação das Despesas Orçamentárias no Exercício de 2025, A LOA fixou-as (d) na ordem de R\$ 100.218.984,12 (cem milhões duzentos e dezoito mil novecentos e oitenta e quatro Reais e doze centavos). Entretanto, para que houvesse condições de honrar com os compromissos administrativos e previdenciários, houve a necessidade de suplementar as dotações do PREVINIL através de anulação de outras dotações do próprio Instituto. Abaixo, segue tabela detalhando as alterações orçamentárias realizadas no Exercício de 2025.

LEGISLAÇÃO		CRÉDITO		ORIGEM DOS RECURSOS	
Decreto	Data	Especificação	Valor	Anulações	Valor
5.364	14/05/2025	Crédito Suplementar	R\$ 16.297.000,00	Dotação do Instituto	R\$ 12.297.000,00

Do total fixado, devidamente atualizado, foi empenhado (f) o valor de R\$ 76.495.670,27 (setenta e seis milhões quatrocentos e noventa e cinco mil seiscentos e setenta Reais e vinte e sete centavos) entre despesas Correntes e de Capital, o qual foi liquidado a monta de R\$ 76.368.807,18 (setenta e seis milhões trezentos e sessenta e oito mil oitocentos e sete Reais e dezoito centavos) e, efetivamente pago, a cifra de R\$ 76.359.300,72 (setenta e seis milhões trezentos e cinquenta e nove mil trezentos Reais e setenta e dois centavos). Partindo dessas informações, concluímos que o Resultado Orçamentário (confronto entre as Receitas Realizadas e as Despesas legalmente empenhadas no período, conforme o art. 35 da Lei Federal 4.320/64) é na ordem de R\$ 18.527.809,58 (dezoito milhões



quinhentos e vinte e sete mil e oitocentos e nove Reais e cinquenta e oito centavos) **positivo**, ou seja, um Superávit tendo em vista que as Receitas Arrecadadas foram maiores que as Despesas Empenhadas em 2025.

Classificando as Despesas em Correntes e de Capital, podemos compor as fases da despesa (Empenhadas, Liquidadas e Pagas) da seguinte forma:

Tipo da Despesa	Empenhado (R\$)	Liquidado (R\$)	Pago (R\$)
Despesas Correntes	76.491.364,27	76.364.501,15	73.354.994,72
Pessoal e Encargos Sociais	75.284.013,16	75.270.767,03	75.270.767,03
Aposentadoria do RPPS, Reserva Remunerada e Reforma dos Militares	59.616.833,95	59.616.833,95	59.616.833,95
Pensões do RPPS e do Militar	13.647.401,70	13.647.401,70	13.647.401,70
Vencimentos e Vantagens Fixas – Pessoal Civil	1.684.889,97	1.684.889,97	1.684.889,97
Obrigações Patronais	217.096,70	203.850,57	203.850,57
Obrigações Patronais – INTRA OFSS	117.790,84	117.790,84	117.790,84
Outras Despesas Correntes	1.207.351,11	1.093.734,12	1.084.227,69
Diárias – Pessoal Civil	37.515,46	37.515,46	37.515,46
Material de Consumo	9.685,79	7.355,79	7.355,79
Serviços de Consultoria	9.970,17	5.697,24	5.697,24
Outros Serviços de Terceiros – PF	406.543,92	399.739,95	399.739,95
Outros Serviços de Terceiros – PJ	185.451,75	169.202,93	169.202,93
Serviços de Tecnologia da Informação e Comunicação – PJ	382.466,22	298.504,95	288.998,52
Auxílio-Alimentação	6.000,00	6.000,00	6.000,00
Obrigações Tributárias e Contributivas	20.468,82	20.468,82	20.468,82
Compensações a Regimes de Previdência	149.248,98	149.248,98	149.248,98
Despesas de Capital	4.306,00	4.306,00	4.306,00
Investimentos	4.306,00	4.306,00	4.306,00
Equipamento e Material Permanente	4.306,00	4.306,00	4.306,00
Total Geral	76.495.670,27	76.368.807,15	76.359.300,72

De forma análoga, abaixo detalhamos as despesas orçamentárias e as despesas intra-orçamentárias, como segue:



ESTADO DO RIO DE JANEIRO
PREFEITURA MUNICIPAL DE NILÓPOLIS
INSTITUTO DE PREVIDÊNCIA DOS SERVIDORES DO MUNICÍPIO DE NILÓPOLIS – PREVINIL

DESPA ORÇAMENTÁRIA	DOTAÇÃO INICIAL (d)	DOTAÇÃO ATUALIZADA (e)	EMPENHADO (f)	LIQUIDADO (g)	PAGO (h)	SALDO DA DOTAÇÃO (i) = (e) - (f)
DESPESAS (EXCETO INTRA-ORÇAMENTÁRIAS)	R\$ 100.068.984,12	R\$ 100.068.984,12	R\$ 76.377.879,43	R\$ 76.251.016,31	R\$ 76.241.509,88	R\$ 23.691.104,69
DESPESAS CORRENTES	R\$ 99.604.484,12	R\$ 99.649.484,12	R\$ 76.373.573,43	R\$ 76.246.710,31	R\$ 76.237.203,88	R\$ 23.275.910,69
PESSOAL E ENCARGOS SOCIAIS	R\$ 98.213.984,12	R\$ 97.313.984,12	R\$ 75.166.222,32	R\$ 75.152.976,19	R\$ 75.152.976,19	R\$ 22.147.761,80
Aposentadoria do RPPS, Reserva Remunerada e Reforma dos Militares	R\$ 75.355.784,12	R\$ 75.355.784,12	R\$ 59.616.833,95	R\$ 59.616.833,95	R\$ 59.616.833,95	R\$ 15.738.950,17
Pensões do RPPS e do Militar	R\$ 18.613.200,00	R\$ 18.613.200,00	R\$ 13.647.401,70	R\$ 13.647.401,70	R\$ 13.647.401,70	R\$ 4.965.798,30
Vencimentos e Vantagens Fixas – Pessoal Civil	R\$ 2.500.000,00	R\$ 2.500.000,00	R\$1.684.889,97	R\$1.684.889,97	R\$1.684.889,97	R\$ 815.110,03
Obrigações Patronais	R\$ 245.000,00	R\$ 245.000,00	R\$ 217.096,70	R\$ 203.850,57	R\$ 203.850,57	R\$ 27.903,30
Sentenças Judiciais	R\$ 1.500.000,00	R\$ 600.000,00	R\$ 0,00	R\$ 0,00	R\$ 0,00	R\$ 600.000,00
OUTRAS DESPESAS CORRENTES	R\$ 1.390.500,00	R\$ 2.335.500,00	R\$ 1.207.351,11	R\$ 1.093.734,12	R\$ 1.084.227,69	R\$ 1.128.148,89
Diárias – Pessoal Civil	R\$ 46.000,00	R\$ 46.000,00	R\$ 37.515,46	R\$ 37.515,46	R\$ 37.515,46	R\$ 8.484,54
Material de Consumo	R\$ 65.000,00	R\$ 70.000,00	R\$ 9.685,79	R\$ 7.355,79	R\$ 7.355,79	R\$ 60.314,21
Serviços de Consultoria	R\$ 20.000,00	R\$ 12.000,00	R\$ 9.970,17	R\$ 5.697,24	R\$ 5.697,24	R\$ 2.029,83
Outros Serviços de Terceiros – PF	R\$ 430.000,00	R\$ 430.000,00	R\$ 406.543,92	R\$ 399.739,95	R\$ 399.739,95	R\$ 23.456,08
Outros Serviços de Terceiros – PJ	R\$ 299.500,00	R\$ 299.500,00	R\$ 185.451,75	R\$ 169.202,93	R\$ 169.202,93	R\$ 114.048,25
Serviços de Tecnologia da Informação e Comunicação – PJ	R\$ 350.000,00	R\$ 350.000,00	R\$ 382.466,22	R\$ 298.504,95	R\$ 288.998,52	R\$ 7.533,78



ESTADO DO RIO DE JANEIRO
PREFEITURA MUNICIPAL DE NILÓPOLIS
INSTITUTO DE PREVIDÊNCIA DOS SERVIDORES DO MUNICÍPIO DE NILÓPOLIS – PREVINIL

Auxílio-Alimentação	R\$ 0,00	R\$ 12.000,00	R\$ 6.000,00	R\$ 6.000,00	R\$ 6.000,00	R\$ 6.000,00	R\$ 6.000,00
Obrigações Tributárias e Contributivas	R\$ 25.000,00	R\$ 25.000,00	R\$ 20.468,82	R\$ 20.468,82	R\$ 20.468,82	R\$ 20.468,82	R\$ 4.531,18
Compensações a Regimes de Previdência	R\$ 150.000,00	R\$ 1.050.000,00	R\$ 149.248,98	R\$ 149.248,98	R\$ 149.248,98	R\$ 149.248,98	R\$ 900.751,02
Despesas de Exercícios Anteriores	R\$ 5.000,00	R\$ 1.000,00	R\$ 0,00	R\$ 0,00	R\$ 0,00	R\$ 0,00	R\$ 1.000,00
DESPESAS DE CAPITAL	R\$ 464.500,00	R\$ 419.500,00	R\$ 4.306,00	R\$ 4.306,00	R\$ 4.306,00	R\$ 4.306,00	R\$ 415.194,00
INVESTIMENTOS	R\$ 464.500,00	R\$ 419.500,00	R\$ 4.306,00	R\$ 4.306,00	R\$ 4.306,00	R\$ 4.306,00	R\$ 415.194,00
Obras e Instalações	R\$ 64.500,00	R\$ 64.500,00	R\$ 0,00	R\$ 0,00	R\$ 0,00	R\$ 0,00	R\$ 64.500,00
Equipamento e Material Permanente	R\$ 100.000,00	R\$ 170.000,00	R\$ 4.306,00	R\$ 4.306,00	R\$ 4.306,00	R\$ 4.306,00	R\$ 165.694,00
Aquisição de Imóveis	R\$ 300.000,00	R\$ 185.000,00	R\$ 0,00	R\$ 0,00	R\$ 0,00	R\$ 0,00	R\$ 185.000,00
DESPESAS (INTRA-ORÇAMENTÁRIAS)	R\$ 150.000,00	R\$ 150.000,00	R\$ 117.790,84	R\$ 117.790,84	R\$ 117.790,84	R\$ 117.790,84	R\$ 32.209,16
PESSOAL E ENCARGOS SOCIAIS	R\$ 150.000,00	R\$ 150.000,00	R\$ 117.790,84	R\$ 117.790,84	R\$ 117.790,84	R\$ 117.790,84	R\$ 32.209,16
Obrigações Patronais – INTRA OFSS	R\$ 150.000,00	R\$ 150.000,00	R\$ 117.790,84	R\$ 117.790,84	R\$ 117.790,84	R\$ 117.790,84	R\$ 32.209,16
TOTAL DAS DESPESAS	R\$ 100.218.984,12	R\$ 100.218.984,12	R\$ 76.495.670,27	R\$ 76.368.807,15	R\$ 76.368.807,15	R\$ 76.359.300,72	R\$ 23.723.313,85
SUPERÁVIT			R\$ 18.527.809,58				



Os Restos a Pagar Não Processados de Exercícios anteriores a 2025 foram totalmente pagos ou cancelados, conforme Anexo 12.1 do Balanço Orçamentário. Igualmente ocorreu como os Restos a Pagar Processados e Não Processados Liquidados, conforme demonstrado no Anexo 12.2 do Balanço Orçamentário.

Com relação aos Restos a Pagar Processados de 2025, a serem inscritos no próximo Exercício, estes resultam no montante de R\$ 9.506,43 (nove mil quinhentos e seis Reais e quarenta e três centavos) cujo valor é resultante da diferença entre o valor Liquidado e o valor Pago durante o período (R\$ 76.368.807,15 – R\$ 76.359.300,72).

Já com referência aos Restos a Pagar Não Processados de 2025, a serem inscritos no próximo Exercício, estes resultam no montante de R\$ 126.863,12 (cento e vinte e seis mil oitocentos e sessenta e três Reais e doze centavos) onde o seu valor é resultante da diferença entre o valor empenhado e o valor liquidado do período (R\$ 76.495.670,27 – R\$ 76.368.807,15).

✓ Balanço Financeiro

O Balanço Financeiro, segundo o art. 103 da Lei Federal 4.320/64 "demonstrará a receita e a despesa orçamentárias bem como os recebimentos e os pagamentos de natureza extra-orçamentária, conjugados com os saldos em espécie provenientes de exercícios anteriores, e os que se transferem para o exercício seguinte", sendo possível a apuração do Resultado Financeiro do Exercício, da seguinte forma:

Saldo em Espécie para o Exercício Seguinte – Saldo em Espécie do Exercício Anterior

Partindo dessa premissa, o Resultado Financeiro do Exercício de 2025 é:

Saldo em Espécie para o Exercício Seguinte:	R\$ 376.146,57
(-) Saldo em Espécie do Exercício Anterior:	R\$ 1.839.742,80
= Resultado Financeiro do Exercício	- R\$ 1.463.596,23

Cabe ressaltar que o Ministério da Fazenda, através da Secretaria do Tesouro Nacional – STN, divulgou em junho/2024 a Instrução de Procedimentos Contábeis – IPC 06, **alterando** a Metodologia para Elaboração do Balanço Financeiro. Neste novo detalhamento, os quadros do Balanço Financeiro foram divididos em três grandes grupos: "RECURSOS NÃO VINCULADOS", "RECURSOS VINCULADOS (EXCETO AO RPPS)" e "RECURSOS VINCULADOS AO RPPS". Assim, o ente realizará o detalhamento das fontes definidas no Anexo I da Portaria STN nº 710 de 25 de fevereiro de 2021 (e suas alterações posteriores) em conformidade ao desdobramento em subgrupos, da seguinte forma:

- Nos ingressos e dispêndios referentes aos "RECURSOS VINCULADOS (EXCETO AO RPPS)" foram abertos em: "Recursos Vinculados à Educação", "Recursos Vinculados à Saúde", "Recursos Vinculados à Assistência Social", "Recursos Vinculados à Previdência Social (Exceto ao RPPS)", "Demais Vinculações Decorrentes de Transferências", "Demais Vinculações Legais" e "Outras Vinculações".
- Nos ingressos e dispêndios referentes aos "RECURSOS VINCULADOS AO RPPS" foram abertos em: "Recursos Vinculados ao RPPS - Fundo em Capitalização (Plano Previdenciário)", "Recursos Vinculados ao RPPS - Fundo em Repartição (Plano Financeiro)" e "Recursos Vinculados ao RPPS - Taxa de Administração".



"O grupo "Outras Movimentações Financeiras" incluído no quadro principal de ingressos e dispêndios será utilizado tendo em vista a necessidade de mapear as movimentações que impactam o caixa e equivalentes de caixa em que não haja, necessariamente, execução orçamentária, e que também não sejam evidenciadas ou provenientes de movimentações extraorçamentárias". Nesse sentido, a conta "Resgates de Investimentos e Aplicações Financeiras" e "Transferências para Investimentos e Aplicações Financeiras" serão registradas as transações de recursos financeiros que impactam o caixa e equivalentes de Caixa mediante o registro de ingressos ou dispêndios, a contrapartida de investimentos e aplicações temporárias sujeitas a variações significativas de valor, contabilizadas nas contas **1.1.4.0.0.00.00 INVESTIMENTOS E APLICAÇÕES TEMPORÁRIAS A CURTO PRAZO** e **1.2.1.3.0.00.00 INVESTIMENTOS E APLICAÇÕES TEMPORÁRIAS A LONGO PRAZO, SEM QUE TENHA OCORRIDO EXECUÇÃO ORÇAMENTÁRIA PARA ESSES INVESTIMENTOS.**

Nesse sentido, os valores das nossas aplicações financeiras, que eram informadas nos quadros "SALDO DO EXERCÍCIO ANTERIOR" e "SALDO PARA O EXERCÍCIO SEGUINTE", deixaram de ser registradas nestes campos e, agora, suas movimentações ficam evidenciadas em "OUTRAS MOVIMENTAÇÕES FINANCEIRAS RECEBIDAS" e "OUTRAS MOVIMENTAÇÕES FINANCEIRAS". Para ilustrar esta situação, abaixo transcrevemos as regras para preenchimento dos "SALDOS DO EXERCÍCIO – ANTERIOR E SEGUINTE", conforme orientação da IPC 06, como segue:

L29	Saldo do Exercício Anterior (V)	(L30 + L31 + L32)
L30	Caixa e Equivalentes de Caixa (exceto RPPS)	1.1.1.0.0.00.0 CAIXA E EQUIVALENTES DE CAIXA (saldo inicial) (-) 1.1.1.1.06.00 CONTA ÚNICA RPPS (saldo inicial) (-) 1.1.1.3.0.00.00 - CAIXA E EQUIVALENTES DE CAIXA - VALORES RESTITUIVEIS E VINCULADOS (saldo inicial)
L31	Caixa e Equivalentes de Caixa RPPS	1.1.1.1.06.00 CONTA ÚNICA RPPS (saldo inicial)
L32	Depósitos Restituíveis e Valores Vinculados	1.1.1.3.0.00.00 - CAIXA E EQUIVALENTES DE CAIXA - VALORES RESTITUIVEIS E VINCULADOS (saldo inicial)

L62	Saldo para o Exercício Seguinte (XI)	(L63 + L64 + L65)
L63	Caixa e Equivalentes de Caixa (exceto RPPS)	1.1.1.0.0.00.00 CAIXA E EQUIVALENTES DE CAIXA (saldo final) (-) 1.1.1.1.06.00 CONTA ÚNICA RPPS (saldo final) (-) 1.1.1.3.0.00.00 - CAIXA E EQUIVALENTES DE CAIXA - VALORES RESTITUIVEIS E VINCULADOS (saldo final)
L64	Caixa e Equivalentes de Caixa RPPS	1.1.1.1.06.00 CONTA ÚNICA RPPS (saldo final)
L65	Depósitos Restituíveis e Valores Vinculados	1.1.1.3.0.00.00 - CAIXA E EQUIVALENTES DE CAIXA - VALORES RESTITUIVEIS E VINCULADOS (saldo final)
L66	TOTAL (XII) = (VII+VIII+IX+X+XI)	(L34 + L48 + L54 + L57 + L62)

Por esta razão, o Resultado Financeiro do Exercício de 2025 ficou negativo, tendo em vista que não foram utilizados, para efeito de cálculo, os valores dos Investimentos do RPPS que, em 31/12/2025, ficou na cifra de R\$ 70.637.935,47 (setenta milhões seiscentos e trinta e sete mil novecentos e trinta e cinco Reais e quarenta e sete centavos) que será devidamente evidenciado no Balanço Patrimonial.



Vale, mais uma vez ressaltar, que esta mudança de metodologia de apresentação do Balanço Financeiro se deu em junho/2024, em virtude da publicação da IPC 06 pela Secretaria do Tesouro Nacional – STN e a Empresa Brasileira de Tecnologia Limitada - EMBRAS, detentora da licença de uso do sistema GEOSIAP – Planejamento, Execução e Contabilidade, sistema este utilizado pelo PREVINIL, providenciou toda a mudança sistêmica necessária para a adequação do Balanço Financeiro as Normas aplicada à matéria.

Em relação à movimentação financeira do Instituto, é oportuno salientar que, no Exercício de 2025, a Prefeitura de Nilópolis transferiu para os cofres do PREVINIL (**Transferências Recebidas para a Execução Orçamentária**), a quantia de R\$ 1.533.918,75 (um milhão quinhentos e trinta e três mil novecentos e dezoito Reais e setenta e cinco centavos) a título de aportes financeiros para cobertura da folha de pagamentos dos benefícios especiais do extinto IBASCAMN. Este valor, conjugado com as receitas arrecadadas pelo RPPS de R\$ 95.023.479,85 (noventa e cinco milhões vinte e três mil quatrocentos e setenta e nove Reais e oitenta e cinco centavos), já detalhadas no Demonstrativo Contábil "Balanço Orçamentário", perfazem a quantia de R\$ 96.557.398,60 (noventa e seis milhões quinhentos e cinquenta e sete mil trezentos e noventa e oito Reais e sessenta centavos) de recursos geridos pela Autarquia.

Os Restos a Pagar "Inscritos no Período", na parte de Ingressos, correspondente a cifra de R\$ 136.369,55 (cento e trinta e seis mil trezentos e sessenta e nove Reais e cinquenta e cinco centavos) estão divididos em Restos a Pagar Processados (R\$ 126.863,12) e Restos a Pagar Não Processados (R\$ 9.506,43) já detalhados no "Balanço Orçamentário". Já os Restos a Pagar "pagos no período", na parte de Dispêndio, correspondente a cifra de R\$ 84.807,35 (oitenta e quatro mil oitocentos e sete Reais e trinta e cinco centavos) corresponde aos pagamentos efetuados de inscrições de Exercícios Anteriores, demonstrado no Balanço Orçamentário, Anexos 12.1 e 12.2, respectivamente em Restos a Pagar Não Processados (R\$ 82.280,19) e Restos a Pagar Processados (R\$ 2.527,16).

O subtítulo "Outros Recebimentos Extraorçamentários" e "Outros Pagamentos Extraorçamentários", na parte de Ingressos e Dispêndio respectivamente, estão detalhados no Anexo 13A do Balanço Financeiro.

As **Despesas Orçamentárias** já foram detalhadas no Demonstrativo Contábil "Balanço Orçamentário".

O **Saldo para o Exercício Seguinte** será detalhado no Demonstrativo Contábil "Balanço Patrimonial".

✓ **Balanço Patrimonial**

O Balanço Patrimonial é a Demonstração Contábil que evidencia a situação patrimonial da entidade pública por meio de contas que representam o Patrimônio Público, em um dado momento. A seguir, apresentaremos a composição das principais contas:

- **Caixa e Equivalente de Caixa:** Incluem os Depósitos em Instituições Financeiras do país (bancos). Os valores são mensurados e avaliados pelo valor de depósito e, em casos específicos e raros, são acrescidos dos rendimentos auferidos até a data das Demonstrações Contábeis. No caso em análise: 31/12/2025. Sua composição é a seguinte:



Caixa e Equivalente de Caixa	
Banco do Brasil S/A – c/c 3890-3	R\$ 376.146,57
Banco Santander S/A – c/c 13000720-7	R\$ 12,69
Caixa Econômica Federal – c/c 110-1	R\$ 43.057,17
Banco Itaú S/A – Taxa de Administração – c/c 65289-8	R\$ 21.574,34
	R\$ 311.502,37

- Créditos a Curto Prazo: Compreendem os Direitos a Receber a Curto Prazo (a vencer até o término do Exercício Social seguinte), relativo aos Parcelamentos Previdenciários junto a Prefeitura de Nilópolis e os créditos previdenciários a receber (contribuições dos servidores ativos, aposentados, pensionistas, patronal e créditos do RPPS junto aos Regimes de Previdência (RGPS e RPPS)). Os valores são avaliados e mensurados pelo valor original e, quando aplicável, são acrescidos das atualizações e correções, de acordo com as taxas especificadas nos Termos de Acordo de Parcelamento e Confissão de Débitos Previdenciários - CADPREV ou pelas atualizações e correções impostas pela legislação tributária do município. Sua composição é a seguinte:

Crédito a Curto Prazo	
Créditos Previdenciários Parcelados	R\$ 42.521.671,76
	R\$ 25.554.811,23
Parcelamento a Receber – CADPREV 1868/2017	R\$ 2.282.977,68
Parcelamento a Receber – CADPREV 1937/2017	R\$ 615.458,16
Parcelamento a Receber – CADPREV 594/2021	R\$ 2.170.300,71
Parcelamento a Receber – CADPREV 070/2022	R\$ 6.429.920,88
Parcelamento a Receber – CADPREV 00102/2023	R\$ 4.772.332,56
Parcelamento a Receber – CADPREV 01953/2013	R\$ 945.191,52
Parcelamento a Receber – CADPREV 00517/2024	R\$ 5.712.180,84
Parcelamento a Receber – CADPREV 00193/2025	R\$ 2.626.448,88
Demais Créditos e Valores a Curto Prazo	R\$ 16.966.860,53
Contribuições do RPPS a Receber – Patronal	R\$ 2.207.632,74
Contribuição do RPPS a Receber – Servidor, Aposentado e Pensionista	R\$ 1.432.894,42
Aportes Periódicos	R\$ 13.148.207,75
Créditos do RPPS junto ao RGPS	R\$ 176.462,39
Créditos do RPPS junto ao RPPS de Estados	R\$ 1.481,31
Créditos do RPPS junto ao RPPS de Municípios	R\$ 181,92

- Investimentos e Aplicações Temporárias a Curto Prazo: Incluem as Aplicações Financeiras do RPPS, inclusive com a Taxa de Administração. Os valores são mensurados e avaliados pelo valor de custo e, quando aplicável, são acrescidos dos rendimentos auferidos até a data das Demonstrações Contábeis que, no caso em análise é 31/12/2025. Sua composição é a seguinte:

Investimentos e Aplicações Temporárias a Curto Prazo – RPPS	
Aplicação em Segmento de Renda Fixa RPPS – Plano em Capitalização	R\$ 70.637.935,47
	R\$ 59.586.406,40
Bco. BB Aplicação TESOIRO FIC RENDA FIXA SELIC LP – 93564-6	R\$ 3.945.024,27
Bco. BB Aplicação IDKA 2 TÍTULOS PÚBLICOS FI RENDA FIXA PREVIDENCIÁRIO – 93564-6	R\$ 998.238,07
Bco. BB Aplicação IRF-M 1 TÍTULOS PÚBLICOS FIC RENDA FIXA	

[Handwritten signatures and initials in blue ink]



PREVIDENCIÁRIO – 93564-6	R\$ 535.020,46
Bco. BB Aplicação TESOIRO FIC RENDA FIXA SELIC LP – 3890-3	R\$ 772.335,35
Bco. CEF Aplicação BRASIL IRF-M TÍT. PÚB. FI RENDA FIXA LP – 110-1	R\$ 2.002.288,70
Bco. CEF Aplicação IRF-M1 TÍT. PÚB. RF – 110-1	R\$ 794.845,61
Bco. CEF Aplicação IRFM 1 +TÍT. PÚB. FI RENDA FIXA LP – 110-1	R\$ 3.278.924,11
Bco. CEF Aplicação IMA-B 5 TÍT. PUB.– 110-1	R\$ 39.211,53
Bco. CEF Aplicação BRASIL GESTÃO ESTRATÉGICA FI RENDA FIXA– 110-1	R\$ 1.312.929,81
Bco CEF Aplicação IRFM TÍT. PUB. FI RENDA FIXA LP – 071012-9	R\$ 5.984.938,93
Bco. CEF Aplicação IRF M1 TÍT. PUB. – 071012-9	R\$ 6.719.374,09
Bco. CEF Aplicação FI BRASIL IRFM 1 + TÍT.PÚB.FI RENDA FIXA LP – 071012-9	R\$ 9.364.753,92
Bco. CEF Aplicação FI BRASIL IDKA IPCA 2A TÍT.PÚB.FI RENDA FIXA LP – 071012-9	R\$ 4.651.352,07
Bco. CEF Aplicação IMA-B 5 TÍT. PÚB – 071012-9	R\$ 5.508.503,96
Bco. BB Aplicação PERFIL FIC RENDA FIXA REFERENCIADO DI PREVIDENCIÁRIO LP – 93564-6	R\$ 536.072,77
Bco. CEF Aplicação FI BRASIL RENDA FIXA REFERENCIADO DI LP – 071012-9	R\$ 6.401.703,87
Bco. Santander Aplicação INSTITUCIONAL PREMIUM FIC RENDA FIXA REFERENCIADO DI – 13000720-7	R\$ 2.336.808,46
Bco. CEF Aplicação BRASIL MATRIZ FI RENDA FIXA – 110-1	R\$ 19.302,81
Bco CEF Aplicação FI BRASIL RENDA FIXA REFERENCIADO DI LP – 110-1	R\$ 1.045.668,99
Bco. CEF Aplicação BRASIL MATRIZ FI RENDA FIXA – 071012-9	R\$ 1.793.967,25
Bco. Itaú Aplicação INSTITUCIONAL RENDA FIXA REFERENCIADO DI FI – 65302-9	R\$ 486.314,94
Bco. Itaú Aplicação INSTITUCIONAL ALOCAÇÃO DINAMICA RF FIC. FI – 09129-3	R\$ 1.058.826,43
Aplicações em Segmento de Renda Variável RPPS – Plano em Capitalização	R\$ 139.567,42
Bco. BB Aplicação Dividendos MIDCAPAS FIC Ações – 3890-3	R\$ 139.567,42
Aplicações em Fundos de Investimentos Estruturados – RPPS – Plano em Capitalização	R\$ 5.093.600,50
Bco. BB Aplicação MULTIMERCADO LP JUROS E MOEDAS – 93564-6	R\$ 2.746.257,59
Bco. BB Aplicação MULTIMERCADO LP JUROS E MOEDAS – 3890-3	R\$ 758.647,51
Bco. CEF Aplicação JUROS E MOEDAS MULTIMERCADO – 110-1	R\$ 540.374,81
Bco. Itaú Aplicação INSTITUCIONAL JUROS E MOEDAS FIC MULTIMERCADO – 09129-3	R\$ 1.048.320,59
Aplicações com a Taxa de Administração do RPPS	R\$ 5.818.361,15
Bco. CEF Aplicação BRASIL GESTÃO ESTRATÉGICA FI RENDA FIXA – 080-6	R\$ 792.175,83
Bco. CEF Aplicação FI BRASIL IDKA IPCA 2A TÍT.PÚB.FI RENDA FIXA LP – 080-6	R\$ 497.574,16
Bco. CEF Aplicação BRASIL MATRIZ FI RENDA FIXA – 080-6	R\$ 511.162,71
Bco. Itaú Aplicação INSTITUCIONAL REFERENCIADO DI - FUNDO DE INVESTIMENTO – 65.289-8	R\$ 4.017.448,45



- **Estoques:** Os estoques foram registrados pelo custo de aquisição e a sua baixa pelo custo médio de aquisição;
- **Créditos a Longo Prazo:** Compreendem os Direitos a Receber a Longo Prazo com: empréstimos para o IBASCAMN, Parcelamentos Previdenciários com a Prefeitura Municipal de Nilópolis e os créditos para Amortização do Déficit Atuarial, conforme definido no Manual de Contabilidade Aplicado ao Setor Público – MCASP – 11ª Edição, publicado em dezembro/2024, válido a partir de 2025. Os valores são avaliados e mensurados pelo valor original e, quando aplicável, são acrescidos das atualizações e correções, de acordo com as taxas especificadas nos Termos de Acordo de Parcelamento e Confissão de Débitos Previdenciários - CADPREV. Sua composição é a seguinte:

Realizável a Longo Prazo	R\$ 438.586.358,22
Créditos Previdenciários Inscritos	R\$ 62.701.536,51
Parcelamento a Receber – CADPREV 1868/2017	R\$ 19.785.807,46
Parcelamento a Receber – CADPREV 1937/2017	R\$ 2.435.534,80
Parcelamento a Receber – CADPREV 070/2022	R\$ 2.143.306,76
Parcelamento a Receber – CADPREV 00102/2023	R\$ 6.363.110,07
Parcelamento a Receber – CADPREV 01953/2013	R\$ 6.301.276,06
Parcelamento a Receber – CADPREV 00517/2024	R\$ 17.136.542,64
Parcelamento a Receber – CADPREV 00193/2025	R\$ 8.535.958,72
Empréstimos a Receber – RPPS	R\$ 72.714,97
Empréstimos ao IBASCAMN	R\$ 72.714,97
Créditos para Amortização de Déficit Atuarial – Fundo em Capitalização	R\$ 375.812.106,74
Valor Atual da Contribuição Patronal Suplementar para Cobertura do Déficit Atuarial	R\$ 375.812.106,74

Cabe aqui ressaltar que os Empréstimos concedidos ao extinto IBASCAMN, de R\$ 72.714,97 (setenta e dois mil setecentos e quatorze Reais e noventa e sete centavos) já foram todos quitados (até dezembro/2004) segundo informações do Ofício da Câmara Municipal de Nilópolis, este de número 142/2008. Cópia deste Ofício foi juntado ao processo Administrativo 111/2017, que trata de inquérito, ainda em apuração, pelo Ministério Público Estadual. **Estamos aguardando o fim do inquérito pelo MP para baixar o respectivo empréstimo.**

- **Imobilizado:** O Imobilizado é composto por bens Móveis (adquirido ou recebido através de doação) e reconhecido com base no valor da aquisição. Os gastos posteriores à aquisição são incorporados ao valor do imobilizado desde que tais gastos aumentem a vida útil do bem e sejam capazes de gerar benefícios econômicos futuros. Se os gastos não gerarem tais benefícios, eles serão reconhecidos como Variações Patrimoniais Diminutivas.

A composição dos Bens Móveis do PREVINIL, no encerramento do Exercício de 2025, devidamente reavaliados, conjugados com a movimentação ocorrida no Exercício e sua depreciação, remonta no valor de R\$ 69.589,87 (sessenta e nove mil quinhentos e oitenta e nove Reais e oitenta e sete centavos), definido da seguinte forma:

Bens Móveis	R\$ 267.208,55
Aparelhos e Equipamentos de Comunicação	R\$ 8.237,45
Equipamentos de Proteção, Segurança e Socorro	R\$ 445,00
Máquinas e Equipamentos Energéticos	R\$ 39.202,00
Outras Máquinas, Aparelhos, Equipamentos e Ferramentas	R\$ 23.670,06
Equipamentos de Processamento de Dados	R\$ 100.631,54



Aparelhos e Utensílios Domésticos	R\$ 8.359,05
Máquinas e Utensílios de Escritório	R\$ 568,93
Mobiliário em Geral	R\$ 73.720,93
Equipamentos para Áudio, Vídeo e Foto	R\$ 1.284,99
Outros Bens Móveis	R\$ 11.088,60

- **Depreciação:** A depreciação é calculada para amortizar o custo dos itens do Ativo Imobilizado, onde foi definido, segundo o "Manual de Reavaliação de Depreciação", que será utilizado o **método linear ou das quotas constantes**, baseado na vida útil estimada dos bens, sendo reconhecida no resultado. A vida útil estimada para as classes do Ativo Imobilizado e sua respectiva taxa de depreciação são as seguintes:

Grupo do Ativo	Vida Útil	Taxa Utilizada
Aparelhos e Equipamentos de Comunicação	5 anos	20% a.a.
Equipamento de Proteção, Segurança e Socorro	10 anos	10% a.a.
Máquinas e Equipamentos Energéticos	5 anos	20% a.a.
Outras Máquinas, Aparelhos, Equipamentos e Ferramentas	10 anos	10% a.a.
Equipamentos de Processamento de Dados	5 anos	20% a.a.
Aparelhos e Utensílios Domésticos	10 anos	10% a.a.
Máquinas e utensílios de Escritório	10 anos	10% a.a.
Mobiliário em Geral	10 anos	10% a.a.
Equipamento para Áudio, vídeo e Foto	5 anos	20% a.a.
Outros Bens Móveis	10 anos	10% a.a.

A contabilização da depreciação foi iniciada no Exercício de 2020, registrando o desgaste dos bens adquiridos após 01/01/2018, tomando como data base 01/01/2020. Os bens adquiridos antes de 01/01/2018 passaram por um processo de reavaliação e tiveram o marco inicial para depreciação a partir de 18/12/2020, data de conclusão dos trabalhos da Comissão Inventariante. Como resultado, a depreciação acumulada até 31/12/2025, foi na monta de R\$ 197.618,68 (cento e noventa e sete mil seiscentos e dezoito Reais e sessenta oito centavos), composto da seguinte forma:

Depreciação, Exaustão e Amortização Acumuladas	R\$ 197.618,68
Depreciação Acumulada de Máquinas, Aparelhos, Equipamentos e Ferramentas	R\$ 54.437,50
Depreciação Acumulada de Bens de Informática	R\$ 100.632,02
Depreciação Acumulada de Móveis e Utensílios	R\$ 34.344,00
Depreciação Acumulada de Demais Bens Móveis	R\$ 8.205,16

Nesse sentido, utilizando o valor da aquisição dos Bens Móveis (R\$ 267.205,55) menos o valor da respectiva depreciação (R\$ 197.618,68) obtemos a cifra de R\$ 69.589,87 (sessenta e nove mil quinhentos e oitenta e nove Reais e oitenta e sete centavos), **VALOR REGISTRADO EM NOSSO BALANÇO PATRIMONIAL.**

- **Intangível:** São os Direitos que tem por objeto bens incorpóreo, destinados à manutenção da atividade pública ou exercidos com essa finalidade, onde é mensurado com base no valor da aquisição, deduzido o saldo da respectiva conta de amortização acumulada, assim como outras perdas ocorridas. Conforme trabalho realizado pela Comissão Inventariante, foi identificado que o único bem do PREVINIL, registrado nesta classe do Ativo Permanente é o registro de linha telefônica da Antiga TELERJ, no valor de R\$ 1.117,63 (um mil cento e dezessete Reais e sessenta



e três centavos), onde os registros patrimoniais remontam na data de 30/12/1996. Como não foi encontrado nenhum documento que comprove que o PREVINIL ainda possui ações da citada companhia telefônica, a Comissão Inventariante sugeriu ao responsável pelos bens patrimoniais, em conjunto com a Diretoria do PREVINIL, circularização de carta junto as instituições bancárias para verificar se o PREVINIL ainda possui algum título da citada instituição, para assim promover o seu devido registro com atualização do valor, caso ainda possua ações, ou a sua baixa definitiva, caso não tenha mais nenhum vínculo com a TELERJ.

- Passivo Circulante e Não Circulante: As Obrigações do PREVINIL são evidenciadas por valores conhecidos ou calculáveis, acrescidos, quando aplicáveis, dos correspondentes encargos das variações monetárias ocorridas até a data das Demonstrações Contábeis. Estes passivos apresentam a seguinte divisão:

Passivo Circulante	R\$ 327.204,31
Fornecedores e Contas a Pagar a Curto Prazo	R\$ 9.506,43
EMBRAS – Empresa Brasileira de Tecnologia Ltda	R\$ 7.358,31
SPEEDWEB Net Telecomunicações Ltda. ME	R\$ 365,82
NPI Brasil Corporative Solutions Ltda	R\$ 1.782,30
Demais Obrigações a Curto Prazo	R\$ 317.697,88
Retenções/Consignações – Empréstimos consignados Banco CEF	R\$ 309.106,95
Retenções/Consignações – Empréstimos consignados Banco Santander S/A	R\$ 1.410,02
Retenções/Consignações – Contribuição Previdenciária ao RGPS	R\$ 6.072,36
Retenções/Consignações – Imposto de Renda Retido na Fonte – IRFF	R\$ 1.108,55
Passivo Não Circulante	R\$ 992.078.693,19
Provisões Matemáticas Previdenciárias a Longo Prazo	R\$ 992.078.693,19
Provisões de Benefícios Concedidos	R\$ 587.773.763,69
Provisões de Benefícios a Conceder	R\$ 404.304.929,50

Neste conjunto de obrigações, as Provisões Matemáticas Previdenciárias tiveram o valor mais relevante onde sua contabilização foi suportada pelo Relatório da Avaliação Atuarial, realizada pela empresa RPREV CONSULTORIA ATUARIAL LTDA – CNPJ: 46.147.565/0001-05, **tendo com data focal da avaliação atuarial os Demonstrativos Contábeis levantados em 31/12/2025**. O trabalho da empresa aqui contratada visa mensurar a situação financeiro-atuarial do Regime Próprio de Previdência Social (RPPS) do Município de Nilópolis/RJ, em conformidade com a metodologia, hipóteses e premissas previamente estabelecidas. Os resultados obtidos decorrem de projeções futuras fundamentadas em hipóteses atuariais, parâmetros de cálculo e critérios reconhecidos internacionalmente, os quais permitem a quantificação dos custos e das provisões matemáticas do plano previdenciário. Todo o estudo foi conduzido com vistas ao cumprimento da Portaria MTP nº 1.467/2022, a qual define os parâmetros técnico-atuariais aplicáveis à realização de avaliações desse tipo.

Segundo a empresa que presta os serviços de Consultoria Atuarial, o Município de Nilópolis/RJ apresentou um déficit técnico de – R\$ 855.342.386,10 (oitocentos e cinquenta e cinco milhões trezentos e quarenta e dois mil trezentos e oitenta e seis Reais e dez centavos), parcialmente amortizado conforme o plano de amortização instituído pela Lei Ordinária Municipal 6.844/2024, conforme Relatório da Avaliação Atuarial, em seu quadro 39 – Provisões Matemáticas a Contabilizar – Plano Previdenciário, página 78, como segue:



Quadro 39 – Provisões Matemáticas a Contabilizar – Plano Previdenciário

CÓDIGO DA CONTA	TÍTULO	VALOR (R\$)
(APP)	(2) ATIVO – PLANO PREVIDENCIÁRIO	R\$ 535.082.536,60
1.1.2.1.1.71.00	(-) APLICAÇÕES CONFORME DAIR – PLANO PREVIDENCIÁRIO	R\$ 71.014.002,04
1.1.3.8.1.71.00	(-) PARCELAMENTOS – PLANO PREVIDENCIÁRIO	R\$ 89.256.347,82
1.1.3.6.2.04.00	(-) APORTES MENSIS PREESTABELECIDOS PARA COBERTURA DO DÉFICIT ATUARIAL	R\$ 375.012.106,74
TOTAL DO ATIVO – PLANO PREVIDENCIÁRIO		R\$ 535.082.536,60
PASSIVO		
2.2.7.2.1.00.00 (7) + (8)	TOTAL DO PASSIVO = PROVISÕES MATEMÁTICAS A LONGO PRAZO – CONSOLIDAÇÃO	R\$ 992.078.693,17
2.2.7.2.1.03.00	(6) VPD DE PROVISÕES MATEMÁTICAS PREVIDENCIÁRIAS A LONGO PRAZO	R\$ 992.078.693,17
2.2.7.2.1.03.01	(7) FUNDO EM CAPITALIZAÇÃO – PROVISÕES DE BENEFÍCIOS CONCEDIDOS	R\$ 587.773.763,68
2.2.7.2.1.03.01	(-) APOSENTADORIAS/PENSÕES CONCEDIDAS DO FUNDO EM CAPITALIZAÇÃO DO RPPS	R\$ 635.693.937,44
2.2.7.2.1.03.03	(-) CONTRIBUIÇÕES DO APOSENTADO PARA O FUNDO EM CAPITALIZAÇÃO DO RPPS	R\$ 6.643.344,19
2.2.7.2.1.03.04	(-) CONTRIBUIÇÕES DO PENSIONISTA PARA O FUNDO EM CAPITALIZAÇÃO DO RPPS	R\$ 1.593.670,78
2.2.7.2.1.03.05	(-) COMPENSAÇÃO PREVIDENCIÁRIA DO FUNDO EM CAPITALIZAÇÃO DO RPPS	R\$ 40.653.150,78
2.2.7.2.1.03.99	(-) OUTRAS DEDUÇÕES	R\$ -
2.2.7.2.1.04.00	(8) FUNDO EM CAPITALIZAÇÃO – PROVISÕES DE BENEFÍCIOS A CONCEDER	R\$ 404.304.929,49
2.2.7.2.1.04.01	(-) APOSENTADORIAS/PENSÕES A CONCEDER DO FUNDO EM CAPITALIZAÇÃO DO RPPS	R\$ 312.007.232,71
2.2.7.2.1.04.02	(-) CONTRIBUIÇÕES DO ENTE PARA O FUNDO EM CAPITALIZAÇÃO DO RPPS	R\$ 226.341.227,94
2.2.7.2.1.04.03	(-) CONTRIBUIÇÕES DO SERVIDOR E FUTURO APOSENTADO/PENSIONISTA PARA O FUNDO EM CAPITALIZAÇÃO DO RPPS	R\$ 146.820.751,71
2.2.7.2.1.04.04	(-) COMPENSAÇÃO PREVIDENCIÁRIA DO PLANO PREVIDENCIÁRIO DO RPPS	R\$ 36.540.325,56
2.2.7.2.1.04.99	(-) OUTRAS DEDUÇÕES	R\$ -
RESULTADO ATUARIAL (SUPERÁVIT / DÉFICIT)		
(2) – (7) – (8)	PLANO PREVIDENCIÁRIO – EQUILÍBRIO TÉCNICO ATUARIAL	-R\$ 456.996.156,57

Vale ressaltar que, para a contabilização das reservas matemáticas, foi utilizado o método PUC, conforme preceitua o § 3º do art. 26 da Portaria MTP 1.467/2022, combinada com a IPC 14/2022 e NBC TSP 1515.

- **Resultados Acumulados:** A apuração do Resultado implica na confrontação das Variações Patrimoniais Aumentativas (VPA) e das Variações Patrimoniais Diminutivas (VPD). As VPA são reconhecidas quando for provável que benefícios econômicos ou potencial de serviços fluirão para o PREVINIL e quando puderem ser mensurados confiavelmente, utilizando-se a lógica do regime de competência. As VPD são reconhecidas quando for provável que ocorrerão decréscimos nos benefícios econômicos ou potencial de serviços para o PREVINIL, implicando em saída de recursos ou em redução de ativos ou na assunção de passivos, seguindo, também, a lógica do regime de competência. O Resultado Patrimonial apurado em 31/12/2025 foi:



(+) Variação Patrimonial Aumentativa (VPA)	R\$ 392.649.658,46
(-) Variação Patrimonial Diminutiva (VPD)	R\$ 133.501.233,31
= Resultado Patrimonial do Exercício de 2025	R\$ 259.148.425,15
(+/-) Resultado de Exercícios Anteriores	<R\$ 699.351.851,38>
(+/-) Ajustes de Exercícios anteriores	0,00
= Resultados Acumulados	<R\$ 440.203.426,23>

É importante destacar que o resultado acumulado negativo, apurado no Patrimônio Líquido do Balanço Patrimonial é proveniente de um **déficit atuarial** levantado e apurado ao longo dos anos, corroborando com o Relatório de Avaliação Atuarial com data focal em 31/12/2025.

- **Resultado Patrimonial:** Para atender a Lei Federal 4.320/64, em seu art. 104, incisos I, II, III, IV e V, o Balanço Patrimonial do PREVINIL apresenta um quadro, à parte, detalhando os valores do Ativo Financeiro, Ativo Permanente, Passivo Financeiro, Passivo Permanente e Saldo Patrimonial. Detalhando esta composição, temos o seguinte:

(A) Ativo Financeiro	R\$ 71.014.082,04
Caixa e Equivalentes de Caixa	R\$ 376.146,57
Investimentos e Aplicações Temporárias a Curto Prazo	R\$ 70.637.935,47
(B) Ativo Permanente	R\$ 481.188.389,23
Créditos a Curto Prazo	R\$ 42.521.671,76
Estoque	R\$ 9.651,75
Créditos a Longo Prazo	R\$ 438.586.358,22
Imobilizado	R\$ 69.589,87
Intangível	R\$ 1.117,63
(C) PASSIVO FINANCEIRO	R\$ 454.067,43
Fornecedores e Contas a Pagar a Curto Prazo	R\$ 9.506,43
Demais Obrigações a Curto Prazo	R\$ 317.697,88
Restos a Pagar Não Processados do Período	R\$ 126.863,12
(D) PASSIVO PERMANENTE	R\$ 992.078.693,19
Provisões a Longo Prazo	R\$ 992.078.693,19
(E) SALDO PATRIMONIAL (A+B-C-D)	<R\$ 440.330.289,35>

✓ Demonstração das Variações Patrimoniais

A Demonstração das Variações Patrimoniais evidenciará as alterações no patrimônio da Entidade, resultantes ou independentes da execução orçamentária, indicando o resultado patrimonial do período. Este resultado será levado para o Balanço Patrimonial, conforme tabela abaixo:

(+) Variação Patrimonial Aumentativa (VPA)	R\$ 392.649.658,46
(-) Variação Patrimonial Diminutiva (VPD)	R\$ 133.501.233,31
= Resultado Patrimonial do Exercício de 2025	R\$ 259.148.425,15

Com relação ao Resultado Patrimonial apresentado em 2025, é importante registrar que tais variações, principalmente as aumentativas, sofreram a influência dos cálculos atuariais elaborados pela empresa RPREV CONSULTORIA ATUARIAL LTDA. Prova disso são os valores das projeções dos recursos vinculados por lei para cobertura do déficit atuarial que, neste Exercício Financeiro, foi ajustado em R\$ 255.887.643,33 (duzentos e cinquenta e cinco milhões quinhentos e três mil trezentos e quarenta e sete Reais e noventa e oito centavos), representando pouco mais de 65,16% do total das VPA's ao longo de 2025, evidenciando que o resultado positivo do Exercício não é financeiro.



✓ **Demonstração dos Fluxos de Caixa**

A Demonstração do Fluxo de Caixa configura as entradas e saídas de caixa e a sua classificação em fluxo operacional, de investimentos e de financiamento. O ponto a ser destacado neste Demonstrativo é a alteração da metodologia de trabalho, introduzida pela IPC 06 em junho/2024, na elaboração do Balanço Financeiro, onde desconsideraram os Investimentos do RPPS nos campos "SALDOS DO EXERCÍCIO ANTERIOR" e "SALDO PARA O EXERCÍCIO SEGUINTE" que, importante mencionar, fechou o Exercício de 2025 com um saldo de R\$ R\$ 70.637.935,47 (setenta milhões seiscentos e trinta e sete mil novecentos e trinta e cinco Reais e quarenta e sete centavos). Com esta mudança trazida pela IPC 06, o montante dos Investimentos do RPPS foi excluído do fluxo das atividades operacionais, culminando em uma geração líquida de caixa negativa em R\$ 1.459.290,23 (um milhão quatrocentos e cinquenta e nove mil duzentos e noventa Reais e vinte e três centavos).

É importante deixar evidenciado que no Brasil ainda estamos em um processo de convergência para as Normas Internacionais de Contabilidade do Setor Público (IPSAS), onde estas não possuem aplicação integral e, em muitos casos, não são de caráter obrigatório para as entidades governamentais, pois tais entidades dependem de Lei para direcionar as atividades a serem desenvolvidas. Estando no meio desse processo de convergência, dúvidas são frequentes, ocasionando debates acerca do tema. Estas discussões são levadas aos desenvolvedores do Sistema de Contabilidade licitado pelo PREVINIL, para aprimorar os Demonstrativos Contábeis listados aqui nesta Nota Explicativa.

Rodrigo Serpa Florêncio
Presidente
Matrícula 009

Alberto Zampaglione
Diretor Financeiro
Matrícula 003

Camila Santos Dias de Oliveira
Controladora
Matrícula 071

Claudemir Gomes da Silva
Superintendente Contábil
Matrícula 061
CRC/RJ 084101/O-2

Nilópolis/RJ, 04/03/2026